



ΕΛΛΗΝΙΚΗ ΔΗΜΟΚΡΑΤΙΑ
ΝΟΜΟΣ ΦΩΚΙΔΑΣ
ΔΗΜΟΣ ΔΕΛΦΩΝ
ΔΙΕΥΘΥΝΣΗ ΤΕΧΝΙΚΩΝ ΥΠΗΡΕΣΙΩΝ

ΕΡΓΟ: ΕΡΓΟ ΑΝΑΒΑΘΜΙΣΗΣ ΤΗΣ
ΕΓΚΑΤΑΣΤΑΣΗΣ ΕΠΕΞΕΡ-
ΓΑΣΙΑΣ ΛΥΜΑΤΩΝ (Ε.Ε.Λ.)
ΑΜΦΙΣΣΑΣ ΣΤΟ ΔΗΜΟ
ΔΕΛΦΩΝ

ΠΡΑΞΗ: ΕΡΓΑ ΑΝΑΒΑΘΜΙΣΗΣ ΤΗΣ
ΕΓΚΑΤΑΣΤΑΣΗΣ ΕΠΕΞΕΡ-
ΓΑΣΙΑΣ ΛΥΜΑΤΩΝ (Ε.Ε.Λ.)
ΑΜΦΙΣΣΑΣ ΣΤΟ ΔΗΜΟ
ΔΕΛΦΩΝ

Δ/νση: Σταλλού 6, Άμφισσα
Τ.Κ. 33100
Τηλ. 22650 79239
Fax. 22650 79239

ΧΡΗΜΑΤΟΔΟΤΗΣΗ: ΕΠΙΧΕΙΡΗΣΙΑΚΟ ΠΡΟ-
ΓΡΑΜΜΑ «Υποδομές Μετα-
φορών, Περιβάλλον και Α-
ειφόρος Ανάπτυξη 2014-
2020»

ΠΡΟΥΠΟΛΟΓΙΣΜΟΣ: 2.500.000,00 € (προ ΦΠΑ)

Τεύχη Δημοπράτησης

Τεύχος 5.1. Τεχνικές Προδιαγραφές Έργων Πολιτικού Μηχανικού

ΑΜΦΙΣΣΑ
2018

ΕΡΓΑ ΠΟΛΙΤΙΚΟΥ ΜΗΧΑΝΙΚΟΥ

ΠΕΡΙΕΧΟΜΕΝΑ

1.	ΕΚΣΚΑΦΕΣ.....	1
1.1	Πεδίο Εφαρμογής - Ορισμοί.....	1
1.2	Εκτέλεση εργασιών	1
1.2.1	Γενικά	1
1.2.2	Γενικές εκσκαφές.....	2
1.2.3	Εκσκαφές θεμελίων τεχνικών έργων.....	2
1.2.4	Εκσκαφή ορυγμάτων αγωγών	3
1.2.5	Αποκομιδή Προϊόντων Εκσκαφής.....	3
1.2.6	Αντιστηρίξεις.....	3
1.2.7	Περιφράξεις - Διαβάσεις - Μέτρα ασφαλείας.....	4
1.2.8	Υφιστάμενοι αγωγοί και τεχνικά έργα.....	4
2.	ΕΠΙΧΩΣΕΙΣ	6
2.1	Πεδίο Εφαρμογής - Ορισμοί.....	6
2.2	Υλικά.....	6
2.3	Εκτέλεση Εργασιών.....	7
2.3.1	Γενικά	7
2.3.2	Δοκιμές Επιχώσεων	8
2.3.3	Δάνεια Χώματα	8
3.	ΣΚΥΡΟΔΕΜΑΤΑ.....	10
3.1	Πεδίο Εφαρμογής - Ορισμοί.....	10
3.2	Υλικά.....	10
3.2.1	Νερό	10
3.2.2	Τσιμέντο	10
3.2.3	Αδρανή σκυροδέματος.....	11
3.2.4	Πρόσθετα σκυροδέματος	11
3.2.5	Στεγανωτικές ταινίες – Στεγανωτικά υλικά	12
3.3	Εκτέλεση εργασιών	12
3.3.1	Ποιότητα σκυροδέματος.....	12
3.3.2	Ανάμιξη - Μεταφορά- Διάστρωση - Συντήρηση.....	13
3.3.3	Δειγματοληψίες και έλεγχος σκυροδέματος	13
3.3.4	Αρμοί.....	13
3.3.5	Δοκιμές στεγανότητας	16
4.	ΣΙΔΗΡΟΥΣ ΟΠΛΙΣΜΟΣ ΣΚΥΡΟΔΕΜΑΤΩΝ.....	17
4.1	Πεδίο εφαρμογής - Ορισμός.....	17
4.2	Υλικά.....	17
4.3	Εκτέλεση εργασιών	17
5.	ΕΥΛΟΤΥΠΟΙ - ΜΕΤΑΛΛΟΤΥΠΟΙ - ΜΟΡΦΩΣΗ ΕΠΙΦΑΝΕΙΩΝ	18
5.1	Πεδίο Εφαρμογής - Ορισμοί.....	18
5.2	Υλικά.....	18
5.3	Εκτέλεση Εργασιών.....	18
5.3.1	Γενικά	18
5.3.2	Μόρφωση επιφανειών.....	18
5.3.3	Επιδιόρθωση επιφανειών σκυροδέματος.....	20
5.3.4	Στέψη δεξαμενών	21
5.3.5	Εσοχές και ανοίγματα για ηλεκτρομηχανολογικές εγκαταστάσεις.....	21

5.3.6	Δοκιμές στεγανότητας	21
6.	ΣΩΛΗΝΩΣΕΙΣ ΠΕΔΙΟΥ	23
6.1	Πεδίο Εφαρμογής - Ορισμοί	23
6.2	Υλικά.....	23
6.2.1	Σωλήνες από uPVC 6 atm ή ανώτερης.....	23
6.2.2	Σωλήνες από HDPE 3ης γενιάς 10 atm ή ανώτερης	23
6.2.3	Σωλήνες από ελατό χυτοσίδηρο	24
6.2.4	Σωλήνες από χάλυβα.....	24
6.2.5	Σωλήνες από u PVC σειράς 41 ή ανώτερης	25
6.2.6	Σωλήνες δομημένου τοιχώματος από HDPE	25
6.2.7	Ελικοειδής σωλήνες SPIRAL από uPVC ή HDPE	26
6.2.8	Τσιμεντοσωλήνες	26
6.2.9	Φρεάτια	26
6.3	Εκτέλεση Εργασιών.....	26
6.3.1	Διακίνηση και αποθήκευση σωλήνων	26
6.3.2	Εγκιβωτισμός σωλήνων	27
6.3.3	Τοποθέτηση σωλήνων	28
6.3.4	Φρεάτια	29
6.3.5	Δοκιμή έτοιμων σωληνώσεων.....	30
7.	ΒΟΗΘΗΤΙΚΕΣ ΚΑΤΑΣΚΕΥΕΣ	33
7.1	Πεδίο Εφαρμογής - Ορισμοί.....	33
7.2	Υλικά.....	33
7.3	Εκτέλεση εργασιών	34
7.3.1	Καλύμματα φρεατίων και εσχάρες	34
7.3.2	Κιγκλιδώματα	35
7.3.3	Κλίμακες.....	35
7.3.4	Δάπεδα διαδρόμων	36
8.	ΕΡΓΑ ΔΙΑΜΟΡΦΩΣΗΣ ΧΩΡΟΥ	37
8.1	Πεδίο Εφαρμογής - Ορισμοί.....	37
8.2	Υλικά.....	37
8.3	Εκτέλεση εργασιών	37
8.3.1	Γενικά	37
8.3.2	Οδοστρώματα	37
8.3.3	Κρασπεδούμεθρα και στερεά εγκιβωτισμού.....	37
8.3.4	Πεζοδρόμια	38
9.	ΟΙΚΟΔΟΜΙΚΕΣ ΕΡΓΑΣΙΕΣ.....	39
9.1	Πεδίο Εφαρμογής – Ορισμοί	39
9.2	Υλικά.....	39
9.3	Κτίρια από χαλύβδινο σκελετό	39
9.4	Τοιχοποιίες	40
9.5	Εσωτερικά και Εξωτερικά Επιχρίσματα.....	40
9.5.1	Επιχρίσματα Σαγρέ	42
9.5.2	Εσωτερικά Επιχρίσματα Μαρμαροκονίας Τριπτά	42
9.5.3	Εξωτερικά Πατητά Επιχρίσματα Τσιμεντομαρμαροκονίας.....	43
9.5.4	Έτοιμα Επιχρίσματα.....	43
9.6	Επιστρώσεις - Επενδύσεις	43
9.6.1	Επιστρώσεις με πλάκες τσιμέντου	43
9.6.2	Επενδύσεις με κεραμικά πλακίδια.....	44
9.6.3	Βιομηχανικό δάπεδο	44
9.7	Κουφώματα	45
9.7.1	Ψευτόκασες.....	45

9.7.2	Σιδηρά κουφώματα	46
9.7.3	Κουφώματα αλουμινίου	46
9.8	Στεγανώσεις	47
9.8.1	Στεγάνωση δώματος	47
9.8.2	Στεγάνωση στέγης	47
9.8.3	Στεγάνωση επιφανειών σε επαφή με το έδαφος.....	47
9.9	Χρωματισμοί.....	48
9.9.1	Υλικά	48
9.9.2	Εκτέλεση εργασιών	48
9.9.3	Προστασία.....	52
9.9.4	Έλεγχοι	53
9.10	Η/Μ εγκαταστάσεις κτιριακών έργων	54

ΕΡΓΑ ΠΟΛΙΤΙΚΟΥ ΜΗΧΑΝΙΚΟΥ

Το παρόν τεύχος των τεχνικών προδιαγραφών για έργα Πολιτικού Μηχανικού είναι συμπληρωματικό των 440 Ελληνικών Τεχνικών Προδιαγραφών, όπως εγκρίθηκαν με την αριθμό ΔΙ-ΠΑΔ/ΟΙΚ/273/17-7-2012 (ΦΕΚ 2221Β/30-7-2012) Απόφαση του Αναπληρωτή Υπουργού Ανάπτυξης, Ανταγωνιστικότητας, Υποδομών, Μεταφορών και Δικτύων, οι οποίες ισχύουν υποχρεωτικά σε όλα τα Δημόσια Έργα.

1. ΕΚΣΚΑΦΕΣ

1.1 Πεδίο Εφαρμογής - Ορισμοί

Η παρούσα Προδιαγραφή αναφέρεται στις πάσης φύσεως εκσκαφές που γίνονται για την κατασκευή των κάθε είδους τεχνικών έργων, καθώς επίσης και των εκσκαφών για την κατασκευή των πάσης φύσεως δικτύων. Οι εκσκαφές περιλαμβάνουν όλες τις εργασίες που απαιτούνται για την αφαίρεση των συστατικών υλικών του εδάφους κάτω από την επιφάνειά του σε διαστάσεις που είναι αναγκαίες για την κατασκευή των έργων, όπως αυτά φαίνονται στα σχέδια της Μελέτης.

Οι εκσκαφές διακρίνονται στις κατηγορίες :

- Γενικές εκσκαφές σε έδαφος γαιώδες ή βραχώδες: οι εκσκαφές οι οποίες δεν χαρακτηρίζονται ως εκσκαφές θεμελίων τεχνικών έργων ή εκσκαφές αγωγών.
- Εκσκαφές θεμελίων τεχνικών έργων: οι εκσκαφές που πραγματοποιούνται για την κατασκευή τεχνικών έργων (αντλιοστάσια, δεξαμενές κτλ.) καθώς επίσης και όπου η συνολική επιφάνεια εκσκαφής είναι μικρότερη από 20m², ή το πλάτος του σκάμματος είναι μικρότερο από 3,00m και δεν αναφέρεται ως εκσκαφή αγωγών, ή όπου αλλού ορίζεται ρητά στην Μελέτη.
- Εκσκαφές ορυγμάτων αγωγών: οι εκσκαφές για την τοποθέτηση αγωγών καθώς και για την κατασκευή φρεατίων κάθε τύπου.

Οι γενικές εκσκαφές χαρακτηρίζονται σύμφωνα με την παράγραφο 1.3.1 της Π.Τ.Π. Χ-1, αφ' ενός μεν σε εκσκαφές σε εδάφη γαιώδη και ημιβραχώδη, αφ' ετέρου δε σε εκσκαφές σε εδάφη βραχώδη. Για την διαδικασία χαρακτηρισμού των εκσκαφών ισχύει η παράγραφος 1.3.1 της Π.Τ.Π Χ-1.

Οι εκσκαφές θεμελίων τεχνικών έργων δεν χαρακτηρίζονται από πλευράς εδάφους και θεωρείται ότι εκτελούνται "σε κάθε είδους έδαφος" όπου περιλαμβάνονται αδιακρίτως και οι δύο παραπάνω κατηγορίες "γαίες", "ημιβραχος και βράχος".

1.2 Εκτέλεση εργασιών

1.2.1 Γενικά

Αμέσως μετά την εγκατάσταση του ο Ανάδοχος υποχρεούται να προβεί με βάση την εγκεκριμένη μελέτη στη χάραξη, πασσάλωση και χωροστάθμιση των αξόνων των υπό εκτέλεση έργων, τοποθετώντας όλα τα αναγκαία σήματα, για τον καθορισμό της σε οριζοντιογραφία και κατά μήκος τομή θέσεως κάθε έργου.

Ο Ανάδοχος ευθύνεται για την εξασφάλιση των σταθερών υψομετρικών αφετηριών, των αξόνων και στοιχείων χάραξης και τον επί τόπου έλεγχο της ακριβούς εφαρμογής των διαγραμμάτων εκτέλεσης. Ο Ανάδοχος υποχρεούται όπως με δική του φροντίδα και δαπάνη προβεί στην εκ νέου χάραξη, καθορισμό και αποκατάσταση αυτών σε περίπτωση βλάβης ή καταστροφής τους από οποιαδήποτε αιτία. Τέλος ο Ανάδοχος υποχρεούται, οποτεδήποτε παραστεί ανάγκη, να θέσει στη διάθεση της Υπηρεσίας το απαιτούμενο προσωπικό, τα εργαλεία και υλικά για την επαλήθευση των χαράξεων.

Εάν κατά την εφαρμογή των σχεδίων ο Ανάδοχος αντιληφθεί λανθασμένη αναγραφή υψομέτρου, πρέπει να ενημερώσει την Υπηρεσία για την σχετική διόρθωση. Ουδεμία τροποποίηση δικαιολογείται χωρίς την προηγούμενη συγκατάθεση της Υπηρεσίας.

Πριν από την έναρξη εκτέλεσης των κυρίως εκσκαφών, θα πρέπει να εκτελεσθούν ερευνητικές τομές για την εξακρίβωση της σύστασης του εδάφους και την διερεύνηση τυχόν εμποδίων, δικτύων κτλ., ώστε ο Ανάδοχος έγκαιρα να προγραμματίσει, κατά το δυνατόν, τις αντιστηρίξεις και αντλήσεις, καθώς επίσης και τις υποστηρίξεις υφιστάμενων τεχνικών έργων και δικτύων. Οι ερευνητικές αυτές τομές θα εκτελεσθούν κατά την κρίση και με δαπάνες του Εργολάβου.

Οι εκσκαφές θα γίνουν με κατάλληλα μηχανικά μέσα ή με χέρια, κατά την κρίση και ευθύνη του Αναδόχου, ο οποίος δεν δικαιούται ιδιαίτερης αποζημίωσης εάν και σε οποιαδήποτε έκταση αναγκασθεί για οποιονδήποτε λόγο να εκτελέσει εκσκαφές με τα χέρια.

Εάν κατά την διενέργεια των εκσκαφών συναντηθούν εμποδία από σκυροδέματα (όπλα ή οπλισμένα), λιθοδομές, πλινθοδομές κτλ., αυτά πρέπει να καθαιρεθούν και τα προϊόντα της καθάρσεως να απομακρυνθούν, μεταφερόμενα σ' οποιαδήποτε απόσταση και απορριπτόμενα σε θέσεις που επιτρέπεται από τις αρμόδιες αρχές, εκτός εάν προδιαγράφεται διαφορετικά.

Ο Ανάδοχος οφείλει να προστατεύει τα ορύγματα από τα επιφανειακά νερά καθώς επίσης και να αποχετεύει τα υπόγεια νερά, ώστε να εξασφαλίζεται κατά το δυνατόν η "εν ξηρώ" κατασκευή του έργου.

Για τον λόγο αυτό τα σκάμματα θα διατηρούνται πάντοτε χωρίς νερά με την χρήση αντλιών ή άλλων μέσων, ώστε να αφαιρείται το νερό από τις εκσκαφές, ή να προλαμβάνεται η είσοδός του σε αυτές. Ιδιαίτερη προσοχή θα δοθεί στην προστασία των επιφανειών επάνω ή σε επαφή με τις οποίες θα γίνουν θεμελιώσεις τεχνικών έργων.

Ο Ανάδοχος πρέπει να διαθέσει όλο τον απαραίτητο εξοπλισμό και μέσα (π.χ. αντλίες, αναχώματα κτλ.), για την απομάκρυνση των νερών από τα έργα κατά τη διάρκεια της κατασκευής. Επιπλέον των παραπάνω, ο Ανάδοχος θα φροντίσει για την απομάκρυνση από το έργο και την διάθεση όλων των νερών και για το σκοπό αυτό θα πρέπει να εγκαταστήσει προσωρινούς αγωγούς, να κατασκευάσει ειδικές προστατευτικές τάφρους κτλ.

1.2.2 Γενικές εκσκαφές

Στις γενικές εκσκαφές περιλαμβάνονται και όλες οι εκσκαφές που θα γίνουν για την αφαίρεση του ακατάλληλου επιφανειακού υλικού σε όλη την έκταση κατασκευής του έργου, καθώς επίσης και η εκρίζωση δένδρων και θάμνων.

Πριν από την έναρξη των εκσκαφών, ο Ανάδοχος θα οριοθετήσει την περίμετρο της αντίστοιχης εκσκαφής, ώστε να ελεγχθεί από την Υπηρεσία.

1.2.3 Εκσκαφές θεμελίων τεχνικών έργων

Οι εκσκαφές των θεμελίων τεχνικών έργων θα γίνουν με μηχανικά μέσα ή όχι και κατά τρόπο ώστε οι τελικές διαστάσεις, μετά την μόρφωση, να ανταποκρίνονται στις διαστάσεις των σχεδίων, με ανοχή το πολύ 0,10m υπολογιζόμενη καθέτως ως προς τις γραμμές της διατομής.

Εάν δεν προδιαγράφεται διαφορετικά, η εκσκαφή αυτή εκτείνεται μέχρι την στάθμη τοποθέτησης του σκυροδέματος έδρασης (10cm χαμηλότερα από την στάθμη θεμελίωσης του αντίστοιχου τεχνικού έργου). Το πλάτος των εκσκαφών αυτών λαμβάνεται συμβατικά 1,00 m μεγαλύτερο από κάθε παρειά της κατασκευής.

Επίσης ως εκσκαφή θεμελίων τεχνικών έργων θεωρείται συμβατικά και το σύνολο των θεμελιώσεων των κτιριακών έργων, καθώς επίσης και των διωρύγων, δηλαδή η απαιτούμενη εκσκαφή από την επιφάνεια του εδάφους μέχρι την στάθμη τοποθέτησης του σκυροδέματος έδρασης (10cm χαμηλότερα από την στάθμη θεμελίωσης). Το πλάτος της εκσκαφής στις δύο αυτές κατηγορίες τεχνικών έργων λαμβάνεται 1,00m μεγαλύτερο από κάθε παρειά της κατασκευής.

Οποιαδήποτε επιπλέον εκσκαφή θα γεμιστεί μέχρι την σωστή στάθμη με σκυρόδεμα ποιότητας C8/10, και η σχετική δαπάνη βαρύνει τον Ανάδοχο.

Οι πυθμένες των θεμελιώσεων θα διαμορφωθούν, ώστε να μην υφίστανται χαλάρωση του επιφανειακού εδαφικού υλικού και πρέπει να πάρουν τις ακριβείς διαστάσεις των σχεδίων. Καμία εργασία

σκυροδέτησης δεν θα επιτραπεί να γίνει πριν από την παραλαβή, από την Υπηρεσία, της επιφάνειας θεμελίωσης.

Σε περίπτωση που η επιφάνεια, που έχει εκσκαφθεί, χαλαρώσει λόγω παρατεταμένης έκθεσης πριν την σκυροδέτηση, θα πρέπει να γίνει πρόσθετη εκσκαφή, σύμφωνα με τις Οδηγίες της Υπηρεσίας και το κενό που θα δημιουργηθεί θα γεμίσει, με δαπάνες του Αναδόχου, από σκυρόδεμα C8/10.

Εάν η ποιότητα του εδάφους στη στάθμη θεμελίωσης οποιουδήποτε τεχνικού έργου, δεν κριθεί από την Υπηρεσία κατάλληλη για ασφαλή θεμελίωση, τότε ο Ανάδοχος υποχρεούται να προβεί σε πρόσθετη εκσκαφή, μέχρι οποιαδήποτε στάθμη ορίσει η Υπηρεσία και η πρόσθετη αυτή εκσκαφή θα γεμίσει με κατάλληλο υλικό πλήρωσης, αποδεκτής συμπίεσης, ή με σκυρόδεμα, σύμφωνα με τις οδηγίες που θα δοθούν. Οι σχετικές δαπάνες βαρύνουν την Υπηρεσία.

Η επανεπίχωση των εκσκαφών θεμελίων τεχνικών έργων πρέπει να γίνει με κατάλληλα προϊόντα εκσκαφής, σύμφωνα με τα αναφερόμενα στην σχετική Τεχνική Προδιαγραφή.

1.2.4 Εκσκαφή ορυγμάτων αγωγών

Δεν θα ξεκινήσει η εκσκαφή ορύγματος για την τοποθέτηση σωλήνωσης πριν καθοριστεί ο άξονας, τοποθετηθούν πάσσαλοι οριοθέτησης κατά μήκος της χάραξης και δοθεί η σχετική έγκριση από την Υπηρεσία.

Τα σκάμματα αγωγών θα εκσκαφθούν στις διαστάσεις που καθορίζονται στην μελέτη ή σύμφωνα με τις οδηγίες της Υπηρεσίας, με ανοχή το πολύ 0.10m. Εάν τα σκάμματα εκσκαφθούν σε μεγαλύτερο βάθος, ο Ανάδοχος υποχρεούται να τα επιχώσει μέχρι του οριζομένου βάθους με λεπτόκοκκο υλικό. Τόσο για την επιπλέον εκσκαφή όσο και για την επιπλέον επίχωση ο Ανάδοχος δεν αποζημιώνεται ιδιαίτερω.

Ο πυθμένας του ορύγματος θα βαθαίνει και το πλάτος θα αυξάνει τοπικά στις συνδέσεις και όπου αλλού είναι αναγκαίο, ώστε να εξασφαλίζεται η άρτια τοποθέτηση των σωλήνων. Όλα τα σκορπισμένα ή θρυμματισμένα υλικά πρέπει να απομακρύνονται από τον πυθμένα του ορύγματος, έτσι ώστε το υλικό εγκιβωτισμού της σωληνογραμμής να εδράζεται σε σταθερό και καθαρό έδαφος.

1.2.5 Αποκομιδή Προϊόντων Εκσκαφής

Οι αναπετάσεις γίνονται είτε με τα χέρια με δημιουργία ενδιάμεσων ξύλινων δαπέδων (παταριών), είτε με μηχανικά μέσα. Κατά την αναπέταση των προϊόντων εκσκαφής πρέπει να αφήνεται χώρος τουλάχιστον 0,50m από το χείλος της τάφρου για την κυκλοφορία των εργατών και την ασφάλειά τους.

Τα προϊόντα εκσκαφής θα μεταφέρονται σε οποιαδήποτε θέση στην περιοχή του έργου, σύμφωνα με τις υποδείξεις της Υπηρεσίας για επανεπίχωση του απομένοντος όγκου σκάμματος αν είναι κατάλληλα ή για χρησιμοποίηση σε άλλες θέσεις ως υλικών επιχωμάτων ή θα μεταφέρονται εκτός του έργου σε οποιαδήποτε απόσταση για οριστική απομάκρυνση σε θέσεις επιτρεπόμενες από την Αστυνομία μετά από έγκριση της Υπηρεσίας.

Η διαλογή των προϊόντων εκσκαφής σε κατάλληλα και ακατάλληλα σύμφωνα με τα οριζόμενα στα τεύχη δημοπράτησης και την Π.Τ.Π. Χ1., γίνεται κατά την κρίση του Αναδόχου και τις οδηγίες της Υπηρεσίας,

1.2.6 Αντιστηρίξεις

Ο Ανάδοχος οφείλει με δικά του μέσα και δαπάνες να αντιστηρίξει όλες τις παρειές των σκαμμάτων, όπως επιβάλλουν οι κανόνες ασφαλείας.

Ο Ανάδοχος είναι μοναδικός υπεύθυνος για την επιλογή του κατάλληλου τρόπου, τύπου και της εκτάσεως των απαιτούμενων σε κάθε περίπτωση αντιστηρίξεων προκειμένου να εξασφαλίζονται στην εκσκαφή ασφαλείς συνθήκες εργασίας.

Κάθε κατάπτωση παρειάς ορύγματος σ' οποιαδήποτε περίπτωση και υπό οποιεσδήποτε συνθήκες και εάν έγινε, σε αντιστηριζόμενες ή όχι παρειές και οι οποιεσδήποτε συνέπειές της (όπως π.χ. ερ-

γατικά ατυχήματα, ατυχήματα τρίτων ή οποιεσδήποτε άλλες ζημιές) βαρύνουν αποκλειστικά και μόνο τον Ανάδοχο, ο οποίος είναι υποχρεωμένος σε κάθε νόμιμη αποζημίωση και αποκατάσταση των ζημιών και αναλαμβάνει κάθε γενικώς σχετική ποινική και αστική ευθύνη.

Γενικά οι αντιστηρίξεις προβλέπονται από ξυλοζεύγματα. Στις περιπτώσεις που επικρατούσες συνθήκες (νερό, χαλαρά εδάφη, κτλ.) καθιστούν την χρήση ξυλοζευγμάτων αδύνατη, ο Ανάδοχος μπορεί να προβεί στην αντιστήριξη των скаμμάτων είτε με μεταλλικές πασσαλοσανίδες, είτε με ειδικά προκατασκευασμένα μεταλλικά στοιχεία (ενδεικτικού τύπου Krings). Στην περίπτωση αυτή, η πρόταση του Αναδόχου, πρέπει να συνοδεύεται από σχετική μελέτη. Η έγκριση από την Υπηρεσία του προτεινόμενου από τον Ανάδοχο τρόπου αντιστήριξης δεν τον απαλλάσσει από την αποκλειστική ευθύνη για την ένταξη και ασφαλή εκτέλεση του έργου.

1.2.7 Περιφράξεις - Διαβάσεις - Μέτρα ασφαλείας

Για την πρόληψη ατυχημάτων πρέπει να τοποθετηθούν στα άκρα των ορυγμάτων και скаμμάτων κατάλληλα σήματα για την ημέρα και λυχνίες ασφαλείας για την νύχτα.

Κατά μήκος των ορυγμάτων και скаμμάτων, πρέπει κατά την κρίση του Αναδόχου ως μόνου υπεύθυνου για κάθε ατύχημα να τοποθετούνται ανθεκτικά συνεχή ξύλινα περιφράγματα προς πρόληψη ατυχημάτων εκ πτώσεως εργατών ή διαβατών ή τροχοφόρων εντός του ορύγματος. Η μορφή των περιφραγμάτων και ο τρόπος στηρίξεως θα πρέπει να εγκριθούν από την Υπηρεσία. Ο Ανάδοχος, οφείλει επίσης να εξασφαλίσει την επικοινωνία μεταξύ των δύο πλευρών των скаμμάτων κατασκευάζοντας σύμφωνα με τις υποδείξεις της Υπηρεσίας προσωρινές πεζογέφυρες.

Τέλος, και κατά μήκος των скаμμάτων ο Ανάδοχος οφείλει να δημιουργήσει μικρού ύψους ξύλινα φράγματα για την συγκράτηση λίθων, σκύρων κτλ., για την αποφυγή πτώσεων εντός του ορύγματος, ώστε να μην υφίσταται κίνδυνος ατυχημάτων για τους εργαζόμενους, ή την πρόκληση της οποιασδήποτε ζημιάς.

1.2.8 Υφιστάμενοι αγωγοί και τεχνικά έργα

Στα σχέδια Δημοπράτησης παρουσιάζονται τα υφιστάμενα έργα και οι αγωγοί, που διέρχονται στην περιοχή των εργασιών. Η πληρότητα και η ακρίβεια των πληροφοριών αυτών δεν απαλλάσσει τον Ανάδοχο από την πλήρη προστασία και αποκατάσταση από τυχόν ζημιές των έργων αυτών.

Όπου απαιτείται ο Ανάδοχος θα διανοίξει με δαπάνες του, πριν την έναρξη των εργασιών εκσκαφής και μετά από σχετική έγκριση της Υπηρεσίας, ερευνητικές τομές, για να καθορίσει με ακρίβεια την θέση των υφιστάμενων έργων. Οι εκσκαφές κάτω και δίπλα από τα έργα κοινής ωφελείας θα γίνονται, εφ' όσον απαιτείται, με τα χέρια.

Ο Ανάδοχος οφείλει να προβαίνει με δαπάνες του κατά την κατασκευή των έργων στην κατάλληλη υποστήριξη ή ανάρτηση των αγωγών ύδρευσης, αποχέτευσης, διακίνησης λυμάτων και ιλύος, παροχής ηλεκτρικού ρεύματος, φωτισμού, τηλεπικοινωνιών κτλ., που συναντά και πρέπει να λάβει κάθε απαραίτητο μέτρο προστασίας και είναι υπεύθυνος για κάθε βλάβη, που προξενήσει σε αυτούς από την εκτέλεση των έργων.

Η υποστήριξη αυτή, όπου παρίσταται ανάγκη, θα εκτελείται σύμφωνα με τις υποδείξεις της Υπηρεσίας.

Ιδιαίτερα μέριμνα πρέπει να ληφθεί κατά την επίχωση των скаμμάτων στα οποία βρίσκονται τέτοιοι αγωγοί, για να αποφευχθούν τυχόν υποχωρήσεις, θραύση ή γενικά παραμόρφωση των αγωγών. Κάθε βλάβη στους αγωγούς αυτούς, η οποία θα διαπιστωθεί ακόμη και μετά την επίχωση, βαρύνει τον Ανάδοχο, η δε επισκευή, που θα απαιτηθεί θα γίνεται εις βάρος του Αναδόχου στον οποίο θα καταλογίζονται και όλες οι προς τρίτους τυχόν αποζημιώσεις, λόγω ζημιών που έγιναν σε αυτούς από την παραπάνω αιτία.

Ομοίως ο Ανάδοχος υποχρεούται να αντιστηρίξει όλους τους στύλους ΔΕΗ, ΟΤΕ κτλ. που βρίσκονται κοντά στις παρειές скаμμάτων, ευθυνόμενος για κάθε ζημιά που μπορεί να προκληθεί σε αυτούς.

Σε περίπτωση κατά την οποία η θέση των αγωγών και στύλων είναι τέτοια, ώστε να απαιτηθεί η μετάθεσή τους, αυτή θα εκτελείται με δαπάνες της Υπηρεσίας. Στην περίπτωση αυτή, ο Ανάδοχος δεν δικαιούται αποζημιώσεως ως αποτέλεσμα προσθέτων δυσχερειών ή καθυστέρησης δοθέντος ότι κατά την υποβολή της προσφοράς του επισκέφθηκε την περιοχή, έλαβε όλες τις απαραίτητες πληροφορίες και εκτίμησε τις δυσχέρειες και τις τυχόν καθυστερήσεις τις οποίες θα του επιφέρει τυχόν μετάθεση αγωγών και δικτύων.

Τέλος ο Ανάδοχος οφείλει να λάβει κάθε μέτρο για την εξασφάλιση του προσωπικού του, ή τρίτων από την διατήρηση των αγωγών αυτών στο ύπαιθρο για όσο διάστημα απαιτηθεί, παραμένοντας μόνος υπεύθυνος για κάθε ατύχημα που τυχόν προκληθεί από τον λόγο αυτόν.

2. ΕΠΙΧΩΣΕΙΣ

2.1 Πεδίο Εφαρμογής - Ορισμοί

Η παρούσα Προδιαγραφή αναφέρεται στις πάσης φύσεως επιχώσεις που γίνονται στην περιοχή των έργων για την κατασκευή επιχωμάτων, καθώς και των επιχωμάτων πλήρωσης τάφρων και σκαμμάτων τεχνικών έργων, περιλαμβανομένων των επιχώσεων με θραυστό υλικό λατομείου και τον εγκιβωτισμό σωλήνων με άμμο λατομείου.

2.2 Υλικά

Τα υλικά που θα χρησιμοποιηθούν για την κατασκευή τόσο των επιχωμάτων, όσο και την πλήρωση των σκαμμάτων, θα ληφθούν κατ' αρχή από κατάλληλα προϊόντα εκσκαφών γενικών ή/και θεμελίων τεχνικών έργων, μετακινούμενα ή μεταφερόμενα με κατάλληλα μέσα, σε οποιαδήποτε απόσταση από τη θέση εκσκαφής, ή τη θέση της προσωρινής τους απόθεσης.

Τα υλικά που θα χρησιμοποιηθούν για την κατασκευή των επιχωμάτων πρέπει να μην περιέχουν κλάδους, ρίζες, λίθους μεγάλων διαστάσεων, οποιοδήποτε είδος οργανικών ουσιών και να μην αποσυντίθεται στις ατμοσφαιρικές επιδράσεις.

Για το χαρακτηρισμό των κατάλληλων για την επίχωση υλικών, ισχύει η κατάταξη AASHTO σε συνδυασμό με τα εξής :

- Οργανικά εδάφη και εδάφη που περιέχουν διατομική γη της ομάδας A-5 του AASHTO θεωρούνται ακατάλληλα για επιχώσεις.
- Για επιχώσεις θα χρησιμοποιούνται κοκκώδη εδαφικά υλικά, με ή χωρίς συνδετική ύλη, κατατασσόμενα κατά AASHTO στις ομάδες A-1, A-2-4, A-2-5 ή A-3 και συμπυκνούμενα τουλάχιστον εις το 95% της μέγιστης πυκνότητας, της λαμβανόμενης κατά την μέθοδο AASHTO T-180-D.
- Υλικά, που κατά AASHTO κατατάσσονται στις ομάδες A-2-6, A-2-7, A-4, A-6 ή A-7, μπορούν να χρησιμοποιηθούν για επίχωση εφ' όσον δοθεί ειδική προσοχή κατά τη διάρκεια της κατασκευής, ούτως ώστε να επιτευχθεί πυκνότητα μεγαλύτερη του 95% της μέγιστης τέτοιας λαμβανόμενης όπως παραπάνω, με υγρασία 95% - 100% της βέλτιστης.

Η ζώνη του αγωγού, περιλαμβάνει το χώρο μεταξύ του δαπέδου και των τοιχωμάτων της τάφρου και μέχρι ύψος 0,30 m πάνω από το εξωρράχιο του αγωγού. Σε αυτή τη ζώνη οι απαιτήσεις κατασκευής συμπεριλαμβανομένου του υλικού πληρώσεως και της συμπυκνώσεως είναι αυξημένες, δεδομένου ότι αυτές έχουν ουσιώδη επίδραση στην παραδοχή της στατικής και δυναμικής καταπόνησεως του αγωγού.

Η άμμος για τον εγκιβωτισμό των σωλήνων θα προέρχεται από χείμαρρο ή λατομείο της έγκρισης της Υπηρεσίας. Θα αποτελείται από κόκκους σκληρούς και ανθεκτικούς και θα είναι απαλλαγμένη από βώλους αργίλου και οργανικών ουσιών. Η κοκκομετρική διαβάθμιση του υλικού πρέπει να ικανοποιεί τα παρακάτω:

Διάμετρος κοσκίνου [mm]	Διερχόμενο ποσοστό [%κ.β.]
40	100
30	70-100
15	50-85
7	35-80
3	25-70
0,075 (No 200)	<12

Το υλικό πρέπει να είναι καλώς διαβαθμισμένο, δηλαδή πρέπει να είναι: $D_{60} / D_{10} \geq 5$, όπου:

- D_{60} η διάμετρος του κόσκινου δια του οποίου διέρχεται το 60% (κατά βάρος) του υλικού
- D_{10} η διάμετρος του κόσκινου δια του οποίου διέρχεται το 10% (κατά βάρος) του υλικού

Εάν το ποσοστό (P) του λεπτόκοκκου υλικού (του διερχόμενου από το κόσκινο Νο 200) είναι $12\% > P > 5\%$, τότε το λεπτόκοκκο υλικό πρέπει να έχει δείκτη πλαστικότητας $P.I. \leq 10\%$

2.3 Εκτέλεση Εργασιών

2.3.1 Γενικά

Καμιά επίχωση δε θα γίνει πριν το σκυρόδεμα των τεχνικών έργων αποκτήσει την αντοχή του και εφ' όσον δεν ολοκληρωθούν με επιτυχία οι δοκιμές στεγανότητας δεξαμενών και αγωγών.

Γενικά για τις επιχώσεις θα χρησιμοποιηθούν κατάλληλα προϊόντα εκσκαφών και σε περιπτώσεις που τα προϊόντα εκσκαφών είναι ακατάλληλα ή ανεπαρκή σε όγκο, τότε θα χρησιμοποιηθούν δάνεια χώματα.

Η συμπίκνωση των υλικών θα πραγματοποιηθεί με οποιονδήποτε τρόπο, ώστε να επιτευχθεί ο ζητούμενος βαθμός συμπίκνωσης, χωρίς ταυτόχρονα να παραλείπεται η εφαρμογή οποιουδήποτε όρου από τα συμβατικά τεύχη.

Η εκλογή του μέσου το οποίο θα χρησιμοποιηθεί σε κάθε περίπτωση εξαρτάται από την ποιότητα του εδάφους και από την πιθανή φθορά που μπορεί να πάθουν τα έργα που είναι πολύ κοντά (αγωγοί, σωληνώσεις κτλ.), από την θέση που γίνεται η συμπίκνωση, από το χρώμα που διατίθεται για την κίνηση και λειτουργία των μέσων συμπίκνωσης κτλ.

Κάθε ζημιά κατά τη συμπίκνωση στους αγωγούς ή σε οποιοδήποτε έργο μέσα στο επίχωμα βαρύνει τον Ανάδοχο.

Η τοποθέτηση και η συμπίκνωση του υλικού πλήρωσης θα πρέπει να γίνεται με τέτοιο τρόπο, ώστε κανένα τμήμα του τεχνικού έργου να μην υπερενταθεί, εξασθενήσει, υποστεί ζημιά ή βρεθεί σε κίνδυνο κατάρρευσης. Για τον λόγο αυτό οι σχετικές εργασίες θα ξεκινούν, αφού πρώτα το σκυρόδεμα αποκτήσει την καθορισμένη αντοχή του και θα καταβάλλεται προσπάθεια ώστε η φόρτιση στα τεχνικά έργα να είναι συμμετρική.

Η επίχωση θα γίνεται σε στρώσεις ασυμπίεστου υλικού το πολύ 30 cm. Συμπύκνωση με μηχανικά μέσα επιτρέπεται σε ύψος μεγαλύτερο από 75 cm από την κορυφή του σωλήνα. Ο βαθμός συμπίκνωσης πρέπει να είναι τουλάχιστον 95% της τροποποιημένης μεθόδου Proctor, εκτός εάν ορίζεται διαφορετικά στη Μελέτη και τις Ειδικές Προδιαγραφές.

Η τοποθέτηση και συμπίκνωση του υλικού πληρώσεως πρέπει να γίνεται με τρόπο ανάλογο προς το είδος της αντιστηρίξεως που χρησιμοποιείται κάθε φορά. Η συναρμογή και συνεργασία του υλικού πλήρωσης και των παρειών της τάφρου πρέπει να είναι εξασφαλισμένη, ανεξάρτητα προς το είδος της αντιστηρίξεως.

Για τον λόγο αυτό και σε περίπτωση οριζόντιας αντιστήριξης πρέπει τα τμήματα αυτής να απομακρύνονται τμηματικά, με τέτοιο τρόπο, ώστε να είναι δυνατή η άμεση πλήρωση του τμήματος της τάφρου που ελευθερώθηκε με κατάλληλο υλικό πληρώσεως σε στρώσεις και η συμπίκνωσή του.

Σε περίπτωση κατακόρυφης αντιστηρίξεως, πρέπει τα κατακόρυφα τμήματα αυτής (δοκοί τάφρων, πασσαλοσανίδες) να ανασύρονται τμηματικά, σε τόσο ύψος κάθε φορά, ώστε στο τμήμα της τάφρου που ελευθερώθηκε να είναι δυνατή η τοποθέτηση, σε στρώσεις του υλικού πληρώσεως, και η συμπίκνωσή του.

Ο εγκιβωτισμός των σωλήνων με άμμο θα γίνει σύμφωνα με τις σχετικές Προδιαγραφές.

Η πλήρωση της τάφρου και η συμπίκνωση του υλικού πληρώσεως πρέπει να γίνεται ταυτόχρονα και από τις δύο πλευρές του αγωγού, για την αποφυγή μετατοπίσεως και υπερυψώσεως. Αυτό

πρέπει να λαμβάνεται ιδιαίτερα υπόψη, όταν υπάρχουν σωλήνες που μπορούν να παραμορφωθούν.

Για αγωγούς εξωτερικής διαμέτρου μεγαλύτερης από 0,40m πρέπει η ζώνη του αγωγού να πληρωθεί και να συμπιεστεί σε περισσότερες από δύο φάσεις εργασίας. Για σωληνωτούς αγωγούς εξωτερικής διαμέτρου, D_{ex} , μεγαλύτερης από 1,00m, λόγω των παρουσιαζομένων δυσχερειών συμπύκνωσης του υλικού επίχωσης, θα πρέπει η κάτω στρώση του υλικού πλήρωσης, πάχους $t=D_{ex}/8$ να κατασκευάζεται από σκυρόδεμα με ελάχιστο πάχος $t_{min}=0.15m$

Ο Ανάδοχος θα εκτελέσει τις εργασίες διαθέτοντας όλα τα αναγκαία μηχανήματα, μεταφορικά μέσα, υλικά, εφόδια, εγκαταστάσεις και προσωπικό, για να επιτευχθεί η καλύτερη δυνατή διάθεση των ανωτέρω υλικών.

2.3.2 Δοκιμές Επιχώσεων

Για τον έλεγχο της συμπύκνωσης που θα επιτευχθεί θα γίνονται δοκιμές σύμφωνα με την μέθοδο AASHTO T-147.

Στην περίπτωση επιχώσεων πλήρωσης μία τουλάχιστον δοκιμή θα γίνεται στο κατασκευασμένο επίχωμα πίσω από πλευρικούς τοίχους κατασκευής καθώς επίσης και για κάθε 100 m μήκους τμήρου αγωγού ή μικρότερο αυτοτελές τμήμα σωλήνωσης.

Στην περίπτωση του κοινού επιχώματος, δοκιμές θα πραγματοποιούνται για κάθε 1000 m³ ετοιμού επιχώματος.

Εάν οι τιμές βαθμού συμπύκνωσης που εξακριβώθηκαν με τους παραπάνω ελέγχους είναι μικρότερες από τις προδιαγραφόμενες τιμές το επίχωμα δεν παραλαμβάνεται και ο Ανάδοχος οφείλει να μεταβάλει τον τρόπο εργασίας, ώστε να επιτευχθούν οι προδιαγραφόμενες τιμές συμπύκνωσης.

2.3.3 Δάνεια Χώματα

Όταν τα προϊόντα εκσκαφής δεν επαρκούν ή είναι ακατάλληλα για την κατασκευή επιχώσεων, τα χώματα που λείπουν θα ληφθούν από δανειοθάλαμους μετά από έγκριση της Υπηρεσίας. Στις περιπτώσεις αυτές ο Ανάδοχος θα προτείνει στην Υπηρεσία θέσεις διάνοιξης δανειοθαλάμων με στοιχεία εργαστηριακής έρευνας από όπου να προκύπτει ότι το υλικό του δανειοθαλάμου είναι κατάλληλο για τον σκοπό που προορίζεται.

Η Υπηρεσία θα καθορίσει, με έγγραφη εντολή της, τη θέση και τον όγκο λήψης των δανείων κατά περίπτωση. Η εκσκαφή θα γίνεται σύμφωνα με την ΠΤΠ Χ1 του ΥΠΕΧΩΔΕ. Μετά την αποπεράτωση των εργασιών οι θάλαμοι δανείων θα διευθετηθούν και οι τελικές τους επιφάνειες θα διαμορφωθούν ώστε να γίνουν αρκετά ομαλές και να εξασφαλίζεται κατά το δυνατό η αποχέτευση των όμβριων υδάτων και η αποκατάσταση του φυσικού περιβάλλοντος.

Σημειώνεται ότι σε κάθε περίπτωση στην τιμή της προσφοράς του Αναδόχου περιλαμβάνονται οι δαπάνες κατασκευής και συντήρησης των οδών που θα απαιτηθούν για την προσπέλαση και μεταφορά των υλικών που θα ληφθούν από οποιαδήποτε πηγή.

Στον Ανάδοχο δεν θα αναγνωριστεί καμία αξίωση για πληρωμή άλλης αποζημίωσης λόγω προσθέτων τυχόν μεταφορών, ή δυσμενών συνθηκών μίσθωσης, αγοράς, βραχιδών εμφανίσεων ή λατομείων, αποκάλυψης εκμετάλλευσης και απόδοσης τούτων κτλ.

Επίσης σημειώνεται ότι στις τιμές προσφοράς του Αναδόχου περιλαμβάνονται οι οποιεσδήποτε δαπάνες χρειασθούν για την διαμόρφωση του διατιθέμενου χώρου (σύμφωνα με τις ανάγκες του Αναδόχου και κάτω από τους περιορισμούς της κείμενης Νομοθεσίας και των Αρμοδίων Αρχών) για τη διαμόρφωση των συνδέσεων προς υπάρχουσες οδούς για την προστασία, αναγκαία μεταφορά, αποκατάσταση βλαβών σε οποιαδήποτε δίκτυα και εγκαταστάσεις κοινής ωφελείας, βλαβών ή προκλήσεις αποθετικών ζημιών σε κτίσματα, καλλιέργειες, παρακείμενες εκτάσεις κτλ.

Στην περίπτωση κατά την οποία προκύψει, κατά την διάρκεια της εκτέλεσης του έργου, ότι ο δανειοθάλαμος ή οποιαδήποτε άλλη εγκατάσταση ή αποθηκευτικός χώρος κτλ. δεν επαρκεί, είναι ακατάλληλος ή έγινε ακατάλληλος, τότε ο Ανάδοχος είναι υποχρεωμένος με φροντίδα του και δαπάνες

του να εξεύρει νέο κατάλληλο χώρο, να πραγματοποιήσει τις εγκαταστάσεις που απαιτούνται ή να προβεί σε μεταφορά των εγκαταστάσεων που είχε ήδη κατασκευάσει ή/και λειτουργήσει, έτσι ώστε η εκτέλεση των οποιωνδήποτε εργασιών να είναι σύμφωνη με τις προδιαγραφές και οι προθεσμίες που έχουν τεθεί να μείνουν αναλλοίωτες από τυχόν προβλήματα που θα προκύψουν από αυτό το θέμα.

3. ΣΚΥΡΟΔΕΜΑΤΑ

3.1 Πεδίο Εφαρμογής - Ορισμοί

Η παρούσα Προδιαγραφή αναφέρεται στην εκτέλεση τμημάτων του έργου από άοπλο ή οπλισμένο σκυρόδεμα, το οποίο κατασκευάζεται από συνήθη αδρανή, φαινόμενου ειδικού βάρους 2,40 έως 3,00t/m³, που προσδιορίζεται σύμφωνα με την ASTM C 127 και C 128.

Για την παραγωγή, διάστρωση, συμπύκνωση, έλεγχο κτλ. των σκυροδεμάτων του παρόντος έργου ισχύουν οι παρούσες Τεχνικές Προδιαγραφές, ο Κανονισμός Τεχνολογίας Σκυροδέματος (ΚΤΣ ΦΕΚ 315B/1997), ο Κανονισμός Τσιμέντων για έργα από σκυρόδεμα (ΠΔ.244/80) καθώς και οι σχετικές προδιαγραφές ΕΛΟΤ, DIN, ASTM.

3.2 Υλικά

3.2.1 Νερό

Το νερό που θα χρησιμοποιηθεί για την ανάμιξη και την παραγωγή του σκυροδέματος θα είναι σύμφωνο με το πρότυπο ΕΛΟΤ 345. Θαλασσινό νερό δεν επιτρέπεται για την παραγωγή σκυροδέματος.

Για τον υπολογισμό του νερού ανάμιξης πρέπει να λαμβάνεται υπ' όψη η επιφανειακή υγρασία των αδρανών και το νερό που περιέχουν τα πρόσθετα. Τα παραπάνω πρέπει να αφαιρούνται από την καθοριζόμενη ποσότητα του νερού ανάμιξης που έχει προσδιοριστεί από την μελέτη σύνθεσης.

Η ποσότητα νερού ανάμιξης που θα προστίθεται στο μίγμα θα πρέπει να μετράται με ειδική αυτόματη συσκευή μέτρησης προσαρμοσμένη στον αναμικτήρα του σκυροδέματος.

3.2.2 Τσιμέντο

Το τσιμέντο που θα χρησιμοποιηθεί για την παραγωγή σκυροδέματος ή για την κατασκευή κτιριακών έργων ή δεξαμενών θα είναι οπωσδήποτε Portland τύπου II ή IV (Sulfate Resisting) ανάλογα με τις απαιτήσεις της Μελέτης και τις Ειδικές Προδιαγραφές.

Το τσιμέντο στο εργοτάξιο θα αποθηκεύεται σε ειδικά μεταλλικά silo. Για μικροποσότητες τσιμέντου είναι δυνατό να επιτραπεί από την Υπηρεσία η προσκόμιση τσιμέντου σε χάρτινους σάκους των 50kg. Οι αποθήκες χαρτοσάκων τσιμέντου θα πρέπει να είναι κλειστές, αλλά να αερίζονται καλά. Η αποθήκευση θα πρέπει να γίνεται πάνω σε ξύλινα δάπεδα, που θα βρίσκονται τουλάχιστον 0,30m ψηλότερα από το έδαφος ώστε να μην κινδυνεύει το τσιμέντο από τις βροχές και την υγρασία.

Πρέπει να γίνεται έγκαιρα η κατάλληλη πρόβλεψη, ώστε να υπάρχει πάντοτε στο εργοτάξιο αρκετή ποσότητα τσιμέντου για την απρόσκοπτη πρόοδο των έργων και την πρόληψη κάθε έλλειψής του. Δηλώνεται δε σαφώς, ότι κάθε καθυστέρηση των έργων από αυτή την αφορμή, θα βαρύνει τον Ανάδοχο και μόνον αυτόν.

Επί πλέον, ο Ανάδοχος υποχρεούται να αποθηκεύσει χωριστά τις διάφορες προμήθειες τσιμέντου, σε τρόπο ώστε να γίνεται δυνατή κάθε στιγμή η δειγματοληψία τους και κατ' ακολουθία ο εντοπισμός των αποτελεσμάτων αυτής, σε τελείως καθορισμένη ποσότητα. Τσιμέντο που έχει υποστεί βλάβη από την πολυκαιρία, ή περιέχει όγκους ή βώλους που έχουν σκληρυνθεί, τόσο ώστε να μην διαλύονται με ελαφριά συμπίεση του χεριού, θα απομακρύνεται αμέσως από το εργοτάξιο.

Η Υπηρεσία μπορεί να ζητήσει ανά 50 τόνους τσιμέντου, εργαστηριακή δοκιμή του τσιμέντου, σύμφωνα προς τις διατάξεις του ΠΔ.244/1980, με φροντίδα και δαπάνες του Αναδόχου. Με τις δοκιμές αυτές θα ελέγχεται :

- μέτρηση αδιάλυτου υπολείμματος
- ανάπτυξη αντοχής
- συμπεριφορά σε πήξη (έναρξη και λήξη)

- σταθερότητα του όγκου
- λεπτότητα άλεσης
- ανθεκτικότητα σε χημικές προσβολές

3.2.3 Αδρανή σκυροδέματος

Θα χρησιμοποιηθούν θραυστά αδρανή υλικά, σκληρά, ανθεκτικά, καθαρά και απαλλαγμένα από επιβλαβείς προσμίξεις και σύμφωνη με το Άρθρο 4 του ΚΤΣ 1997. Τα θραυστά υλικά θα πρέπει να ικανοποιούν τις απαιτήσεις του Πρότυπου ΕΛΟΤ - 408.

Ο Ανάδοχος πριν την έναρξη των εργασιών οφείλει να υποβάλλει στην Υπηρεσία την πηγή και τα χαρακτηριστικά των θραυστών υλικών που προτίθεται να χρησιμοποιήσει και ειδικότερα θα πρέπει να υποβάλει τα παρακάτω αποτελέσματα δοκιμών:

- κοκκομετρική ανάλυση αδρανών (σύμφωνα με Σ 320-84 ή ASTM C 136),
- προσδιορισμός φαινομένου βάρους και κενών στα αδρανή υλικά (σύμφωνα με Σ322-84 ή ASTM C 24),
- πετρογραφική εξέταση αδρανών (σύμφωνα με Σ332-84 ή ASTM C 295),
- οργανικές προσμίξεις σε λεπτόκοκκα αδρανή για σκυρόδεμα (σύμφωνα με Σ315-84 ή ASTM C 40),
- προσδιορισμός πιθανής δραστηριότητας των αδρανών με τα αλκάλια του τσιμέντου (μέθοδος ράβδου κονιάματος σύμφωνα με Σ312-84 ή ASTM C 280 ή την χημική μέθοδο Σ 317-84 ή ASTM C 627).

Ο Ανάδοχος οφείλει με δαπάνες του να προβαίνει σε κοκκομετρική ανάλυση αδρανών μετά την κατανάλωση 80 m³ σκύρων, 40 m³ γαρμπιλιού και 80 m³ άμμου, εκτός εάν κατά την διάστρωση μιας ημέρας καταναλίσκονται μεγαλύτερες ποσότητες, οπότε ο έλεγχος θα επαναλαμβάνεται στην αρχή κάθε διάστρωσης.

Η αποθήκευση, δειγματοληψία και έλεγχος των αδρανών θα γίνεται σύμφωνα με το Άρθρο 4, παρ. 4.3.4 του ΚΤΣ 1997.

3.2.4 Πρόσθετα σκυροδέματος

Στεγανωτικό μάζας θα χρησιμοποιείται στα σκυροδέματα κατηγορίας C20/25 ή ανώτερης που θα προορίζονται για την κατασκευή δεξαμενών και όπου αλλού δοθούν σχετικές Οδηγίες από την Υπηρεσία. Ο τύπος και η αναλογία πρόσμιξης του στεγανωτικού που θα χρησιμοποιηθεί θα προταθεί από τον Ανάδοχο και θα εγκριθεί από την Υπηρεσία.

Κατά τα λοιπά πρόσθετα σκυροδέματος θα χρησιμοποιηθούν μόνο μετά από σχετική έγκριση της Υπηρεσίας και γενικά πρέπει να είναι σύμφωνα με τις σχετικές απαιτήσεις του Άρθρου 4, παρ. 4.5 του ΚΤΣ. Απαγορεύεται η χρήση πρόσθετων που δημιουργούν ιόντα χλωρίου σε περίπτωση που στο σκυρόδεμα θα ενσωματωθούν εξαρτήματα από αλουμίνιο.

Τα αερακτικά πρόσθετα πρέπει να συμφωνούν με τις απαιτήσεις της Ειδικής Προδιαγραφής ΣΚ-307. Τα επιταχυντικά, επιβραδυντικά, ρευστοποιητικά, υπερ-ρευστοποιητικά ή άλλα πρόσθετα πρέπει να συμφωνούν με τις απαιτήσεις της Ειδικής Προδιαγραφής ΣΚ-308 για τον αντίστοιχο τύπο.

Ο Ανάδοχος πρέπει να εφοδιάσει την Υπηρεσία με τα πιστοποιητικά ελέγχου του πρόσθετου καθώς επίσης και με τις ακόλουθες πληροφορίες :

- Λεπτομερείς οδηγίες χρήσης.
- Τυπική δόση και βλαβερές επιδράσεις σε περίπτωση χρησιμοποίησης μεγαλύτερης δόσης.
- Χημική ονοματολογία των κυρίως ενεργών συστατικών του πρόσθετου.
- Εάν το πρόσθετο προκαλεί ανάπτυξη φυσαλλίδων αέρα.

- Τον επιτρεπόμενο χρόνο αποθήκευσης και οδηγίες για τις απαιτούμενες συνθήκες αποθήκευσης.
- Δήλωση συμβατότητας των πρόσθετων σε περίπτωση που χρησιμοποιούνται συγχρόνως δύο ή περισσότερα πρόσθετα.

Η Υπηρεσία έχει το δικαίωμα να ζητήσει πιστοποιητικό ελέγχου από το αναγνωρισμένο εργαστήριο της προτίμησής της.

Η μελέτη σύνθεσης του σκυροδέματος πρέπει να έχει γίνει με πρόσμιξη του πρόσθετου ή των πρόσθετων, αν αυτά είναι περισσότερα. Το πρόσθετο ή τα πρόσθετα θα προστίθενται στο μίγμα με την αναλογία που προβλέπει η Μελέτη σύνθεσης του σκυροδέματος. Μεταβολή αυτής της αναλογίας μπορεί να γίνει μόνο μετά από έγκριση της Υπηρεσίας.

Τα πρόσθετα και οι χημικές ενώσεις για τη συντήρηση του σκυροδέματος πρέπει να διατηρούνται στις αρχικές τους συσκευασίες και να προστατεύονται από τις καιρικές συνθήκες, τις ακραίες θερμοκρασίες και την αλλοίωση. Για την αποθήκευση πρέπει να τηρούνται οι οδηγίες του κατασκευαστή.

3.2.5 Στεγανωτικές ταινίες – Στεγανωτικά υλικά

Ο Ανάδοχος θα πρέπει να υποβάλλει στην Υπηρεσία για έγκριση τα χαρακτηριστικά των υλικών που θα χρησιμοποιήσει για την κατασκευή των αρμών, μαζί με τα χαρακτηριστικά των ταινιών στεγάνωσης.

Δεν θα επιτραπεί να ξεκινήσουν οι εργασίες σκυροδέτησης εάν δεν έχουν εγκριθεί από την Υπηρεσία τα παραπάνω υλικά. Τα υλικά πρέπει να είναι συμβατά μεταξύ τους.

Εάν δεν προδιαγράφεται διαφορετικά οι στεγανωτικές ταινίες που θα χρησιμοποιηθούν σε αρμούς διακοπής εργασίας ή μερικής συστολής, πρέπει να είναι από ελαστικό ή PVC, ανθεκτικό στη φθορά από γήρανση, στις μηχανικές τριβές και στις προσβολές από νερό, οικιακά λύματα και φυσικά άλατα. Οι ταινίες που θα χρησιμοποιηθούν σε αρμούς συστολής/διαστολής πρέπει να έχουν ελάχιστο πλάτος 240 mm.

Οι εσωτερικές ταινίες στεγάνωσης στους αρμούς διαστολής και σε αρμούς πλήρους συστολής πρέπει να έχουν κεντρικό κοίλο βολβό, ενώ οι επιφανειακές ταινίες στεγάνωσης πρέπει να είναι τύπου διαστολής και θα τοποθετούνται μόνο κάτω από πλάκες βάσεως.

Τα ελαστομερή στεγανωτικά θα είναι πολυθειούχα ή παρόμοιων συνθέσεων, σύμφωνα με τις απαιτήσεις του πρότυπου BS 4254 κατάλληλα για εφαρμογή σε κατακόρυφους και οριζόντιους αρμούς, με καλή πρόσφυση στο σκυρόδεμα, κατάλληλες για εμβύθιση στο νερό και με αντοχή σε διαλυμένα οξέα και βάσεις, ζωικά, φυτικά και ορυκτά έλαια. Τα στεγανωτικά που θα έρχονται σε άμεση επαφή με τα λύματα θα πρέπει να έχουν αντοχή σε βιολογική προσβολή.

Τα μαστιχοειδή στεγανωτικά θα πρέπει να παρέχουν καλή πρόσφυση σε ξύλο, γυαλί και σκυρόδεμα και να παραμένουν ελαστικά και στεγανά σε μετακίνηση, κρούση ή κραδασμούς. Το υλικό θα πρέπει να παρουσιάζει μεγαλύτερη από 100% επιμήκυνση αλλά μικρή επαναφορά, δηλαδή κάτω του 10%.

Στις κατασκευές συγκράτησης του νερού θα χρησιμοποιούνται υλικά πλήρωσης με συνδετική ασφαλική ύλη. Το υλικό δεν θα πρέπει να είναι απορροφητικό και πρέπει να δύναται να υποστεί συμπίεση μέχρι του 50% του αρχικού του πάχους και μετά να έχει άμεση επαναφορά στο 80%, όταν υγρανθεί.

3.3 Εκτέλεση εργασιών

3.3.1 Ποιότητα σκυροδέματος

Οι αναλογίες των υλικών για την παρασκευή σκυροδέματος θα καθοριστούν από εργαστηριακή μελέτη σύνθεσης. Η μελέτη σύνθεσης είναι υποχρεωτική για τα σκυροδέματα κατηγορίας C16/20 ή ανώτερης.

Σε όλες τις κατασκευές που μόνιμα ή προσωρινά αποθηκεύονται ή διακινούνται υγρά θα χρησιμοποιείται σκυρόδεμα μειωμένης υδατοπερατότητας μεγάλων έργων και διέπεται από τα καθοριζόμενα του νέου ΚΤΣ 1997.

Ο Ανάδοχος οφείλει να πραγματοποιήσει σε αναγνωρισμένο εργαστήριο τις μελέτες για τις διάφορες κατηγορίες σκυροδεμάτων, σύμφωνα με το Άρθρο 5 του ΚΤΣ και να υποβάλλει την σχετική μελέτη για έγκριση. Καμιά σκυροδέτηση μονίμων έργων δεν θα επιτραπεί, πριν την έγκριση της μελέτης σύνθεσης από την Υπηρεσία. Η μελέτη σύνθεσης θα επαναλαμβάνεται στις παρακάτω περιπτώσεις εκτός αν δοθούν άλλες οδηγίες από την Υπηρεσία:

- όταν αλλάζει η πηγή λήψης αδρανών,
- όταν τα αδρανή παρουσιάζουν διαφορετική διαβάθμιση από εκείνη που είχαν στη μελέτη σύνθεσης,
- όταν αλλάζουν τα πρόσθετα ή ο τύπος του τσιμέντου.

3.3.2 Ανάμιξη - Μεταφορά- Διάστρωση - Συντήρηση

Οι εργασίες ανάμιξης, μεταφοράς, διάστρωσης, συμπύκνωσης και συντήρησης πρέπει να εκτελεσθούν σύμφωνα με σχετικά Άρθρα του ΚΤΣ 1997.

Ο Ανάδοχος θα πρέπει να υποβάλλει στον Εργοδότη για έγκριση τα παρακάτω στοιχεία και πληροφορίες, για κάθε επιμέρους κατασκευή:

- του συγκροτήματος παραγωγής - ανάμιξης,
- των μέσων μεταφοράς,
- του τρόπου διάστρωσης,
- των δονητών και της θέσης τους,
- την μέθοδο συντήρησης.

Ο Ανάδοχος μπορεί να εκτελέσει την σκυροδέτηση χρησιμοποιώντας αντλίες, μετά από έγκριση του Εργοδότη και σύμφωνα με το Άρθρο 12, παρ.12.10 του ΚΤΣ 1997.

Κατά τη σκυροδέτηση, πρέπει να υπάρχει επιτόπου ειδικευμένος τεχνίτης οπλισμού ο οποίος θα διευθετεί και θα διορθώνει τον οπλισμό που τυχόν μετακινήθηκε.

Κατά την σκυροδέτηση θα πρέπει να συμπληρώνεται ο συνημμένος Πίνακας Ελέγχου Ποιότητας Σκυροδέματος (στο τέλος της Προδιαγραφής).

3.3.3 Δειγματοληψίες και έλεγχος σκυροδέματος

Για τα σκυροδέματα κατηγορίας C16/20 ή ανώτερης οι δειγματοληψίες και ο έλεγχος συμμόρφωσης θα είναι σύμφωνα με το Άρθρο 13, του ΚΤΣ 1997.

Το σκυρόδεμα εξομάλυνσης θα ελέγχεται μόνο ως προς την περιεκτικότητά του σε τσιμέντο.

3.3.4 Αρμοί

Οι ταινίες στεγάνωσης πρέπει να τοποθετούνται σύμφωνα με τις οδηγίες του κατασκευαστή. Θα πρέπει να είναι καλά στερεωμένες στη σωστή τους θέση κατά τη σκυροδέτηση και το σκυρόδεμα να συμπυκνώνεται καλά γύρω από αυτές, έτσι ώστε να μην υπάρξουν κενά. Όπου υπάρχει οπλισμός, θα πρέπει να αφεθεί κατάλληλη απόσταση μεταξύ αυτού και των ταινιών στεγάνωσης για να είναι δυνατό να γίνει καλή συμπύκνωση του σκυροδέματος στα σημεία αυτά. Οι θέσεις των μέσων στήριξης των επιφανειακών ταινιών θα είναι σύμφωνα με τις υποδείξεις του κατασκευαστή. Δεν επιτρέπεται να δημιουργηθούν άλλες τρύπες δια μέσου των ταινιών στεγάνωσης.

Οι συνδέσεις των ελαστικών ταινιών και των ταινιών από PVC θα πραγματοποιούνται με κατάλληλες θερμοσυγκολλητικές μεθόδους, σύμφωνα με τις συστάσεις του κατασκευαστή.

Οι αρμοί των κατασκευών συγκράτησης νερού πρέπει να περαστούν με αστάρι, που θα προμηθεύσει ο κατασκευαστής του υλικού, πριν τοποθετηθεί το στεγανωτικό. Τα πολυθειούχα στεγανωτικά δεν πρέπει να τοποθετούνται απ' ευθείας επάνω σε υλικά πλήρωσης αρμών που έχουν βάση την ασφάλτο, χωρίς τη χρησιμοποίηση ενός υλικού για τη διάλυση της συνάφειας, σύμφωνα με τις συστάσεις του κατασκευαστή.

(1) Αρμοί εργασίας

Εκτός από τις περιπτώσεις αναπόφευκτων αρμών (π.χ. στις βάσεις τοιχίων), οι αρμοί κατασκευής πρέπει να τοποθετούνται έτσι ώστε να αποφεύγονται, κατά το δυνατόν, περιοχές υψηλών τάσεων. Η θέση των αρμών εργασίας, στην περίπτωση που δεν καθορίζονται στα σχέδια, θα εγκρίνεται από την Υπηρεσία μετά από σχετική πρόταση του Αναδόχου, πριν την έναρξη της σκυροδέτησης της υπόψη κατασκευής.

Οι αρμοί εργασίας θα προετοιμάζονται, σύμφωνα με το Άρθρο 14, παρ. 3 του ΚΤΣ 1997 και σε κατασκευές που θα συγκρατούν νερό πρέπει να έχουν απαραίτητα στεγανωτική ταινία.

Λίγη ώρα μετά την σκυροδέτηση οι αρμοί εργασίας θα τρίβονται με συρματόβουρτσα, έτσι ώστε να απομακρύνεται η τσιμεντοκονία και να απογυμνώνονται οι κόκκοι των αδρανών. Κατά τη διαδικασία αυτή θα πρέπει να προφυλάσσονται από την ενδεχόμενη βλάβη οι επιφάνειες σκυροδέματος που δεν ανήκουν στον αρμό.

Πριν από τη νέα σκυροδέτηση οι αρμοί θα καθαρίζονται από κάθε ξένο σώμα και θα πλένονται με νερό υπό πίεση. Κατά τη στιγμή της σκυροδέτησης οι αρμοί πρέπει να είναι κορεσμένοι χωρίς όμως να έχουν ελεύθερο νερό στις κοιλότητες της επιφάνειάς τους. Απαγορεύεται η επάλειψη των αρμών με τσιμεντοκονία.

Αν υπάρχει κατακόρυφος αρμός η σκυροδέτηση θα αρχίζει από τη θέση του αρμού. Σε οριζόντιους αρμούς τοιχίων θα διαστρώνεται πρώτα μια στρώση μικρού πάχους σε όλο το μήκος του αρμού η οποία και θα δονείται προσεκτικά.

(2) Αρμοί διαστολής και συστολής

Οι αρμοί διαστολής και συστολής θα γίνουν σύμφωνα με τα σχέδια της μελέτης.

Ο Ανάδοχος οφείλει να υποβάλλει στην Υπηρεσία για έγκριση, τα υλικά και τον τρόπο κατασκευής των αρμών διαστολής και συστολής, πριν την κατασκευή τους. Γενικά οι εργασίες θα πρέπει να γίνονται σύμφωνα με τις οδηγίες του κατασκευαστή των σχετικών υλικών.

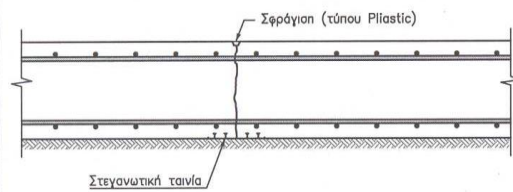
Στους αρμούς πλήρους συστολής, ο κύριος οπλισμός της κατασκευής διακόπτεται. Οι όψεις του σκυροδέματος θα είναι βαμμένες με δύο στρώσεις ασφαλικής βαφής και οι συνδετικοί ράβδοι (βλήτρα) των αρμών θα επαλειφθούν κατά το ήμισυ με σύνθεση για την παρεμπόδιση της συνάφειας.

Στους αρμούς διαστολής, οι όψεις του σκυροδέματος θα έχουν διάκενο, που θα μπορεί να παραλάβει την εκτιμώμενη θερμική διαστολή. Ο οπλισμός θα διακόπτεται και οι συνδετικοί ράβδοι (βλήτρα) θα επαλειφθούν κατά το ήμισυ με σύνθεση για την παρεμπόδιση της συνάφειας.

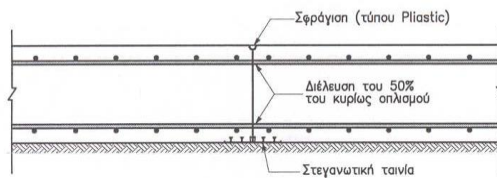
ΤΥΠΙΚΗ ΔΙΑΤΑΞΗ ΑΡΜΩΝ

ΠΛΑΚΕΣ ΔΑΠΕΔΩΝ

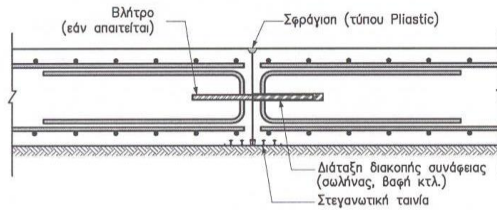
ΑΡΜΟΣ ΕΡΓΑΣΙΑΣ (Α.Ε.)



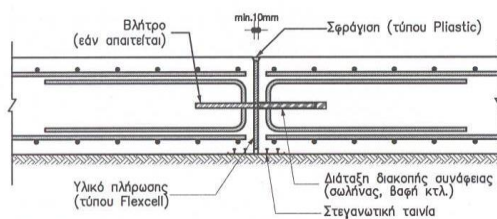
ΑΡΜΟΣ ΜΕΡΙΚΗΣ ΕΥΣΤΟΛΗΣ (Α.Μ.Ε.)



ΑΡΜΟΣ ΟΛΙΚΗΣ ΕΥΣΤΟΛΗΣ (Α.Ο.Ε.)

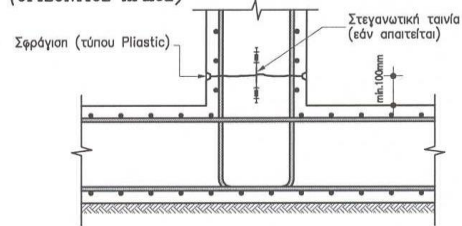


ΑΡΜΟΣ ΔΙΑΣΤΟΛΗΣ (Α.Δ.)

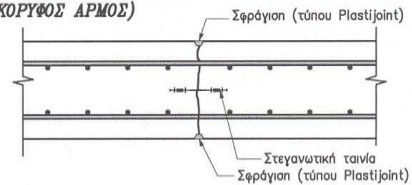


ΤΟΙΧΩΜΑΤΑ

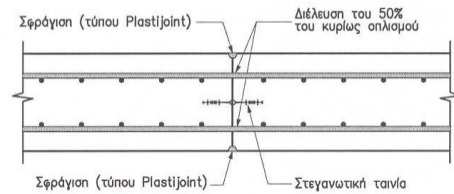
ΑΡΜΟΣ ΕΡΓΑΣΙΑΣ (Α.Ε.) (ΟΡΙΖΟΝΤΙΟΣ ΑΡΜΟΣ)



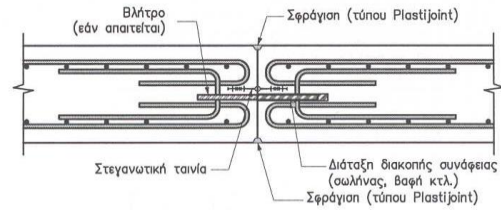
ΑΡΜΟΣ ΕΡΓΑΣΙΑΣ (Α.Ε.) (ΚΑΤΑΚΟΡΥΦΟΣ ΑΡΜΟΣ)



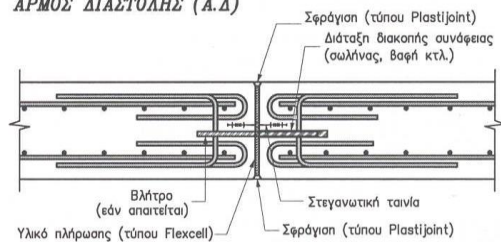
ΑΡΜΟΣ ΜΕΡΙΚΗΣ ΕΥΣΤΟΛΗΣ (Α.Μ.Ε.)



ΑΡΜΟΣ ΟΛΙΚΗΣ ΕΥΣΤΟΛΗΣ (Α.Ο.Ε.)



ΑΡΜΟΣ ΔΙΑΣΤΟΛΗΣ (Α.Δ.)



3.3.5 Δοκιμές στεγανότητας

Όλες οι κατασκευές των οποίων οι εσωτερικές επιφάνειες μπορεί να έρχονται σε επαφή με αποθηκευμένα ή μεταφερόμενα υγρά θα δοκιμάζονται για τη στεγανότητά τους με δαπάνες του Αναδόχου. Οι δοκιμές στεγανότητας με νερό θα γίνονται πριν γίνει η τυχόν επιχωμάτωση των εξωτερικών τοιχωμάτων και πριν τοποθετηθούν οι τυχόν υδατοστεγανές μεμβράνες στις εξωτερικές επιφάνειες. Όλες οι σωληνώσεις σύνδεσης και τα άλλα εξαρτήματα που περνούν δια μέσου των κατασκευών που δοκιμάζονται, θα πρέπει να έχουν τοποθετηθεί πριν γίνουν οι δοκιμές.

Οι κατασκευές θα γεμίσουν με νερό και αφού περάσει μία περίοδος επτά ημερών για απορρόφηση, θα μετρηθεί η στάθμη του νερού με ένα όργανο μέτρησης στάθμης σε συνδυασμό με ένα βερνιέρο ή με άλλο εγκεκριμένο μέσο. Το νερό θα αφεθεί να παραμείνει επί επτά ημέρες και η συνολικά επιτρεπόμενη πτώση της στάθμης της περιόδου αυτής, λαμβάνοντας υπόψη την εξάτμιση, δεν θα πρέπει να υπερβαίνει τα 1‰ του μέσου βάθους της γεμάτης δεξαμενής και σε κάθε περίπτωση όχι άνω των 10 mm.

Εάν η κατασκευή δεν ικανοποιήσει τις συνθήκες της δοκιμής αλλά η ημερήσια πτώση της στάθμης μειώνεται, δύναται η περίοδος της δοκιμής να επεκταθεί για άλλες επτά ημέρες και εφ' όσον κατά την περίοδο αυτή δεν ξεπεραστεί το καθορισμένο όριο, η κατασκευή μπορεί να θεωρηθεί ως ικανοποιητική.

Παρά την ικανοποιητική διαδικασία της παραπάνω δοκιμής, οτιδήποτε εμφανείς διαρροές στην επιφάνεια της κατασκευής θα πρέπει να σταματήσουν. Τυχόν καλαφατίσματα ή επιδιορθώσεις ρωγμών θα γίνονται, όπου είναι εφικτό, από την εσωτερική πλευρά.

4. ΣΙΔΗΡΟΥΣ ΟΠΛΙΣΜΟΣ ΣΚΥΡΟΔΕΜΑΤΩΝ

4.1 Πεδίο εφαρμογής - Ορισμός

Η Τεχνική αυτή Προδιαγραφή αφορά τον σιδηρού οπλισμό του σκυροδέματος.

Γενικά ισχύει ο ελληνικός "Κανονισμός για την Μελέτη και Κατασκευή έργων από σκυρόδεμα Ε.Κ.Ω.Σ. 2000 (ΦΕΚ 1239Β – 18/10/2000), καθώς επίσης και ο "Κανονισμός Τεχνολογίας Σκυροδέματος" (ΦΕΚ 315Β/97).

4.2 Υλικά

Γενικά ισχύουν τα αναφερόμενα στον ΚΤΧ 2000. Ο σιδηρούς οπλισμός θα είναι καινούριος, καθαρός, ευθύς και χωρίς σκουριά. Θα αποθηκεύεται πάνω σε υποθέματα ή θα προφυλάσσεται από την άμεση επαφή με το έδαφος με άλλο τρόπο, εγκεκριμένο από την Υπηρεσία.

Πριν την αποστολή του υλικού στο εργοτάξιο, ο Ανάδοχος υποβάλλει στην Υπηρεσία αντίγραφο όλων των εκθέσεων ελέγχων που έγιναν στο εργαστήριο του κατασκευαστή ή σε άλλο αναγνωρισμένο εργαστήριο.

4.3 Εκτέλεση εργασιών

Ο χάλυβας, πριν τοποθετηθεί στα έργα, πρέπει να καθαρίζεται από τυχόν συστατικά που πιθανόν να βλάψουν τη συνάφεια με το σκυρόδεμα όπως π.χ. ακαθαρσίες, λίπη και χαλαρές σκουριές.

Ιδιαίτερη προσοχή πρέπει να δίνεται στην τήρηση της μορφής και της θέσης του οπλισμού, όπως προβλέπεται στα σχέδια της μελέτης καθώς και στην καλή σύνδεση με σύρμα των συνεχών εφελκόμενων ή θλιβόμενων χαλύβδινων ράβδων (κύριοι οπλισμοί) με τον οπλισμό διανομής και τους συνδετήρες. Οι σχετικές εργασίες, τα μήκη επικάλυψης και αγκύρωσης καθώς και ελάχιστες ακτίνες καμπυλότητας του οπλισμού θα είναι σύμφωνα με τις απαιτήσεις του Ε.Κ.Ω.Σ. 2000.

Όλες οι διασταυρώσεις των ράβδων οπλισμού θα είναι γερά δεμένες με γαλβανισμένο σύρμα. Τα άκρα του σύρματος θα είναι γυρισμένα προς το κύριο σώμα του σκυροδέματος και δεν θα έρχονται σε επαφή με το καλούπι. Η συγκόλληση χαλύβδινου οπλισμού θα πρέπει να είναι σύμφωνη με το DIN 4099 και επιτρέπεται μόνο μετά από έγκριση του Εργοδότη.

Θα πρέπει να τηρηθεί με προσοχή η απαιτούμενη, από τα σχέδια της μελέτης, επικάλυψη όλων των οπλισμών με σκυρόδεμα. Για το σκοπό αυτό, ο Ανάδοχος θα υποβάλλει για έγκριση λεπτομέρειες του εξοπλισμού που θα χρησιμοποιηθεί.

Ιδιαίτερη προσοχή πρέπει να δίνεται στην πλευρική επικάλυψη συνδετήρων, ενώ ο πάνω οπλισμός των πλακών και δοκών πρέπει να εξασφαλίζεται από την βύθιση μέσα στο σκυρόδεμα.

Οι οπλισμοί πρέπει να περιβάλλονται πυκνά από την μάζα του σκυροδέματος. Κατά την σκυροδέτηση δεν θα πρέπει να διαταραχθεί ο οπλισμός. Σε περίπτωση μετακίνησης του οπλισμού, ο οπλισμός θα επαναφερθεί στην θέση του από ειδικευμένο τεχνίτη. Εάν βρεθεί ότι έχει μετακινηθεί ο οπλισμός, αφού σκληρυνθεί το σκυρόδεμα, και κατά την άποψη της Υπηρεσίας η σταθερότητα ή η αντοχή της κατασκευής είναι δυνατό να διαταραχθεί, τότε ο Ανάδοχος οφείλει να καθαιρέσει το ελαττωματικό τμήμα και να το ανακατασκευάσει στην σωστή του μορφή.

5. ΞΥΛΟΤΥΠΟΙ - ΜΕΤΑΛΛΟΤΥΠΟΙ - ΜΟΡΦΩΣΗ ΕΠΙΦΑΝΕΙΩΝ

5.1 Πεδίο Εφαρμογής - Ορισμοί

Η παρούσα Τεχνική Προδιαγραφή αναφέρεται στους ξυλότυπους και μεταλλότυπους που απαιτούνται για την κατασκευή των κατασκευών από σκυρόδεμα καθώς επίσης και στις εργασίες τελειωμάτων των επιφανειών του σκυροδέματος.

5.2 Υλικά

Γενικά, για την κατασκευή μεταλλοτύπων και ξυλοτύπων πρέπει να εφαρμόζονται τα καθοριζόμενα στο Άρθρο 11 του ΚΤΣ 1997.

5.3 Εκτέλεση Εργασιών

5.3.1 Γενικά

Οι ξυλότυποι θα πρέπει να είναι στερεοί και συμπαγείς για να αποφεύγεται η απώλεια κονιάματος από το σκυρόδεμα και να διατηρηθεί η σωστή θέση και οι διαστάσεις της κατασκευής. Οι ξυλότυποι πρέπει να αφαιρούνται από το διαστρωμένο σκυρόδεμα χωρίς να δημιουργούνται κρούσεις ή δονήσεις στην κατασκευή. Θα πρέπει να προβλεφθούν ανοίγματα στα καλούπια για να είναι δυνατή η πρόσβαση των δονητών σε όλες τις περιοχές. Οι ξυλότυποι θα πρέπει να είναι κατάλληλα διαταγμένοι ώστε να επιτρέπουν την πρόσβαση για την προετοιμασία των επιφανειών των αρμών πριν σκληρυνθεί το σκυρόδεμα.

Δεν επιτρέπεται να γίνεται σκυροδέτηση απ' ευθείας επάνω σε επιφάνειες εκσκαφής, εκτός εάν προηγηθεί σχετική έγκριση της Υπηρεσίας.

Ο χρόνος αφαίρεσης των τύπων θα καθοριστεί από τον Ανάδοχο και γενικά θα είναι σύμφωνος με τα καθοριζόμενα στον ΚΤΣ 1997. Οποιαδήποτε ζημιά προκληθεί από την πρόωρη αφαίρεση των καλουπιών και ακόμη οποιαδήποτε μη αποδεκτή παρέκκλιση, λόγω συστολών και ερπυσμού, θα επιδιορθωθεί από τον Ανάδοχο με δική του επιβάρυνση.

Κατά την προετοιμασία των τύπων ο Ανάδοχος πρέπει να προβλέψει και να εγκαταστήσει κιβωτοειδή ανοίγματα ή τεμάχια σωλήνων στα τοιχεία κτλ. των τεχνικών έργων, σύμφωνα με τα σχέδια της μελέτης, για την σύνδεση των δεξαμενών με τα δίκτυα και την προσαρμογή του εξοπλισμού.

Μετά την σκυροδέτηση πρέπει να προβεί στις σχετικές εργασίες σύμφωνα με τα καθοριζόμενα στην σχετική Τεχνική Προδιαγραφή για την τοποθέτηση των σωλήνων και ειδικών τεμαχίων. Τα κενά θα συμπληρωθούν με δευτερογενές σκυρόδεμα δημιουργώντας ομαλό φινίρισμα. Ιδιαίτερη προσοχή θα δοθεί για την διασφάλιση της υδατοστεγανότητας των κατασκευών.

Σε περιπτώσεις οπών μικρότερων από 150 mm x 150 mm σε πλάκες και τοιχεία, ο οπλισμός μπορεί να μετατοπιστεί τοπικά γύρω από το άνοιγμα. Σε περιπτώσεις μεγαλύτερων οπών θα πρέπει να τοποθετηθούν πρόσθετες ράβδοι οπλισμού, ίσες με τις ράβδους που κόπηκαν, επιπροσθέτως δε θα πρέπει να τοποθετηθούν και διαγώνιες ράβδοι της ίδιας διαμέτρου περιβάλλοντας το άνοιγμα.

5.3.2 Μόρφωση επιφανειών

Τα επιφανειακά τελειώματα σκυροδέματος διακρίνονται σε :

- Τελειώματα επιφανειών σκυροδέματος που προκύπτουν μετά την αποξήλωση των τύπων
- Τελειώματα ελεύθερων επιφανειών σκυροδέματος τα οποία αναφέρονται σε επιφάνειες που δεν βρίσκονται σε επαφή με ξυλότυπους και στις οποίες η επεξεργασία που τυχόν γίνεται εκτελείται κατά την περίοδο που το σκυρόδεμα είναι ακόμη "πλαστικό".

(1) Μόρφωση επιφανειών από ξυλότυπο ή μεταλλότυπο

Γενικά όλες οι τελειωμένες επιφάνειες πρέπει να είναι καλής ποιότητας χωρίς φωλιές, κενά ή οπές. Μεγάλες ατέλειες μπορούν να προκαλέσουν την απόρριψη της κατασκευής του σκυροδέματος.

Σε βάθος μικρότερο από 40 mm από την τελική εκτεθειμένη επιφάνεια σκυροδέματος απαγορεύεται να υπάρχουν μεταλλικά αντικείμενα, εκτός από αυτά που τοποθετήθηκαν ειδικά για να βρίσκονται στην επιφάνεια.

Καμία επιδιόρθωση τελειωμένων επιφανειών δεν θα γίνεται εάν πρώτα οι επιφάνειες δεν επιθεωρηθούν από την Υπηρεσία. Η Υπηρεσία πρέπει να επιθεωρήσει τις περιοχές που παρουσιάζουν κυψελώσεις για να αποφασίσει αν πρόκειται για επιφανειακές ατέλειες, ή δομικά ελαττώματα. Τα τελευταία πρέπει να επιδιορθώνονται σύμφωνα με τις μεθόδους που προτείνονται από τον Ανάδοχο και εγκρίνονται από την Υπηρεσία.

Οι κοιλότητες πρέπει να καθαρίζονται με επιμέλεια και να προετοιμάζονται με ακμές περίπου κάθετες στην επιφάνεια του σκυροδέματος, να τρίβονται οι επιφάνειες για επιδιόρθωση με τσιμεντοπολτό, και να γεμίζονται με τσιμεντοκονίαμα και άμμο στις ίδιες αναλογίες με αυτές του σκυροδέματος που επιδιορθώνεται. Το κονίαμα πρέπει να συμπιεστεί καλά ώστε να γεμίσει τελείως την κοιλότητα και να υποβληθεί σε τελείωμα ώστε να παρουσιάζει υφή ίδια με αυτή των γειτονικών επιφανειών.

Οι οπές μετά την αφαίρεση των συνδετικών ράβδων πρέπει να καθαριστούν με επιμέλεια, να διαποτιστούν με νερό και να γεμίσουν με ισχυρή τσιμεντοκονία. Πριν από την εφαρμογή της τσιμεντοκονίας πρέπει να απομακρυνθούν τα ελεύθερα νερά.

Το τελείωμα των επιφανειών σκυροδέματος που προκύπτουν μετά την αποξήλωση των τύπων θα πρέπει να ικανοποιεί τις παρακάτω απαιτήσεις. Στην περίπτωση που δεν ικανοποιηθεί η Υπηρεσία για την ποιότητα της επιτευχθείσας μόρφωσης των επιφανειών, σύμφωνα με τα καθοριζόμενα παρακάτω, ο Ανάδοχος υποχρεούται χωρίς πρόσθετη αποζημίωση να προβεί σε διάστρωση της επιφάνειας με τσιμεντοκονίαμα, σύμφωνα με τις οδηγίες της Υπηρεσίας.

Η κατηγορία μόρφωσης επιφανειών σκυροδέματος προσδιορίζεται μονοσήμαντα στα σχέδια της Μελέτης και διακρίνονται στις παρακάτω κατηγορίες:

i. Ξυλότυπος F1

Οι επιφάνειες σκυροδέματος επί των οποίων θα τοποθετηθεί και άλλο σκυρόδεμα ή θα επιχωθούν δεν πρέπει να έχουν εμφανείς ατέλειες. Μπορεί να εμφανίζονται επίσης μικρές ατέλειες (κοιλώματα) προκαλούμενες από την παγίδευση αέρα ή νερού, αλλά η επιφάνεια πρέπει να είναι απαλλαγμένη από κενά, σπογγώδεις περιοχές και μεγάλες ατέλειες.

Το διάκενο κάτω από οποιοδήποτε τμήμα κανόνα (ευθύγραμμου ή καμπύλου κατά περίπτωση), που τοποθετείται για τον έλεγχο μετά την κατασκευή και τις τυχόν επιδιορθώσεις δεν πρέπει να είναι μεγαλύτερο από 10 mm.

ii. Ξυλότυπος F2

Σε επιφάνειες επί των οποίων προβλέπονται προστατευτικές στρώσεις (π.χ. σοβάς) ή που μόνιμα ή περιοδικά θα βρίσκονται σε επαφή με αποθηκευμένα ή μεταφερόμενα υγρά δεν θα παρουσιάζουν προεξοχές.

Οι προεξοχές που δημιουργούνται θα αφαιρούνται όσο το σκυρόδεμα είναι νωπό και οι ατέλειες στην επιφάνεια θα διορθώνονται με κονίαμα με λευκό τσιμέντο, ώστε το τελικό χρώμα του επιδιορθωμένου τμήματος να είναι το ίδιο με αυτό της υπόλοιπης επιφάνειας.

Το διάκενο κάτω από οποιοδήποτε τμήμα κανόνα (ευθύγραμμου ή καμπύλου κατά περίπτωση), που τοποθετείται για τον έλεγχο μετά την κατασκευή και τις τυχόν επιδιορθώσεις δεν πρέπει να είναι μεγαλύτερο από 5 mm.

iii. Ξυλότυπος F3

Όπου δείχνεται στα σχέδια και γενικά οι επιφάνειες που είναι εκτεθειμένες σε κοινή θέα (εμφανές σκυρόδεμα) πρέπει να είναι λείες με ακριβείς και καθαρές ακμές.

Δεν γίνονται αποδεκτά κοιλώματα από παγίδευση αέρα ή νερού κηλίδες και αλλοίωση του χρώματος. Προεξοχές και επιφανειακές ατέλειες που υπάρχουν πρέπει να αφαιρούνται όπως περιγράφηκε στον ξυλότυπο F2.

Πρέπει να χρησιμοποιηθεί κατάλληλα μορφωμένος ξυλότυπος με σκληρή και λεία επιφάνεια και το διάκενο κάτω από οποιοδήποτε τμήμα κανόνα δοκιμής δεν πρέπει να είναι μεγαλύτερο από 5 mm.

Ιδιαίτερη προσπάθεια πρέπει να καταβληθεί για την επίτευξη ενιαίου χρώματος στην επιφάνεια σκυροδέματος. Επίσης πρέπει να δοθεί προσοχή στην εκλογή του διευκολυντικού αφαίρεσης των ξυλοτύπων για να εξασφαλισθεί ότι η επιφάνεια θα είναι απαλλαγμένη από κηλίδες ή χρωματικές αλλοιώσεις.

(2) Μόρφωση ελεύθερων επιφανειών

Η ελεύθερη επιφάνεια του σκυροδέματος πρέπει να είναι καλά αλφαδιασμένη και συμπυκνωμένη.

Στους πυθμένες των δεξαμενών και γενικά όπου δεν πρόκειται να επακολουθήσει πρόσθετη στρώση από σκυρόδεμα ή από άλλο υλικό, η τελική επιφάνεια πρέπει να είναι ομαλή.

Η διάστρωση θα γίνεται με μυστρί ή με μηχανή και κατά περίπτωση με επίταση τσιμέντου. Μετά την ολοκλήρωση της εργασίας το διάκενο κάτω από κανόνα δοκιμής δεν πρέπει να είναι μεγαλύτερο από 5 mm.

5.3.3 Επιδιόρθωση επιφανειών σκυροδέματος

Στην περίπτωση που παρουσιαστούν ατέλειες στην επιφάνεια του σκυροδέματος ο Ανάδοχος οφείλει να προβεί με δαπάνες του σε επιδιορθώσεις. Για τον σκοπό αυτό θα προτείνει για έγκριση όλα τα υλικά που προτίθεται να χρησιμοποιήσει, με τις ειδικές προδιαγραφές του κατασκευαστή.

Ενδεικτικά και όχι περιοριστικά ατέλειες ή ζημιές στην μόρφωση του σκυροδέματος επιδιορθώνονται με τους παρακάτω τρόπους :

α. επιφανειακές κυψελωτές ατέλειες :

- αφαίρεση του χαλαρού υλικού, μέχρις ότου φανεί η υγιής επιφάνεια του σκυροδέματος
- καθαρισμός της επιφάνειας με βούρτσα ή πεπιεσμένο αέρα
- τοποθέτηση με χρήση καλουπιού ή όχι και διάστρωση με μυστρί κονιάματος από μίγμα αντισυρρικνωτικής κονίας συγκολλητικού γαλακτώματος νερού
- εξομάλυνση της επιφάνειας με στοκάρισμα με το ίδιο υλικό

β. σπασίματα από το ξεκαλούπωμα :

- αφαίρεση του χαλαρού υλικού, μέχρις ότου φανεί η υγιής επιφάνεια του σκυροδέματος
- καθαρισμός της επιφάνειας με βούρτσα ή πεπιεσμένο αέρα
- τοποθέτηση με χρήση καλουπιού ή όχι και διάστρωση με μυστρί κονιάματος από μίγμα εποξειδικής ρητίνης χαλαζιακής άμμου
- εξομάλυνση της επιφάνειας με στοκάρισμα με το ίδιο υλικό

γ. φυσαλίδες αέρα στην επιφάνεια :

- καθαρισμός της επιφάνειας με βούρτσα ή πεπιεσμένο αέρα
- τοποθέτηση με χρήση καλουπιού ή όχι και διάστρωση με μυστρί κονιάματος από μίγμα αντισυρρικνωτικής κονίας συγκολλητικού γαλακτώματος - νερού
- εξομάλυνση της επιφάνειας με στοκάρισμα με το ίδιο υλικό

5.3.4 Στέψη δεξαμενών

Η στέψη των δεξαμενών στις οποίες κινούνται παλινδρομικές ή περιστρεφόμενες γέφυρες θα πρέπει να κατασκευαστούν και διαμορφωθούν σύμφωνα με οριζόμενα στον ΚΤΣ σχετικά με την συντήρηση του σκυροδέματος, τις υποδείξεις του προμηθευτή του εξοπλισμού και της Υπηρεσίας.

Λόγω της μεγάλης μηχανικής καταπόνησης στον οποία υπόκειται η στέψη των δεξαμενών από τις κινούμενες γέφυρες θα πρέπει να αποφεύγεται η χρήση κονιαμάτων με μεγάλη περιεκτικότητα σε νερό.

Γενικά η σκυροδέτηση θα πρέπει να γίνεται σε ψηλότερη στάθμη από αυτή που καθορίζεται στην Μελέτη (τουλάχιστον 1 cm ψηλότερα από προκαθορισμένη στάθμη μετά την συμπίκνωση. Το σκυρόδεμα, ενώ είναι ακόμη αρκετά πλαστικό, επαναδοιείται σε βάθος περίπου 50 cm και το πλούσιο σε κονίαμα υλικό κόβεται στην επιθυμητή στάθμη, λειαίνεται χωρίς περαιτέρω ύγρανση και αν είναι απαραίτητο γίνεται ένα τελικό φινίρισμα της επιφάνειας με βούρτσα.

Εναλλακτικά μπορεί η στέψη των δεξαμενών να διαμορφωθεί από προκατασκευασμένα στοιχεία. Στην περίπτωση αυτή η σκυροδέτηση του τοιχείου γίνεται μέχρι ύψους 30 cm χαμηλότερα της στάθμης στέψης, ενώ θα πρέπει να ληφθεί ιδιαίτερη μέριμνα για την στεγάνωση.

Η τραχύτητα στην στέψη μπορεί να αυξηθεί με την διασπορά σκληρών σωματιδίων στο υγρό σκυρόδεμα.

Εάν η συντήρηση γίνει με μεμβράνη που σχηματίζεται στην επιφάνεια του σκυροδέματος θα πρέπει να εξασφαλίζεται ικανοποιητική σύνδεση ακόμη και σε υγρό σκυρόδεμα.

5.3.5 Εσοχές και ανοίγματα για ηλεκτρομηχανολογικές εγκαταστάσεις

Κατά την προετοιμασία των τύπων ο Ανάδοχος πρέπει να προβλέψει και να εγκαταστήσει κιβωτοειδή ανοίγματα ή τεμάχια σωλήνων στα τοιχώματα κτλ. των τεχνικών έργων, σύμφωνα με τα σχέδια της Μελέτης Εφαρμογής, για την σύνδεση των δεξαμενών με τα δίκτυα και την προσαρμογή του εξοπλισμού. Ιδιαίτερη προσοχή θα δοθεί για την διασφάλιση της υδατοστεγανότητας των κατασκευών.

Σε περιπτώσεις οπών μικρότερων από 150 mm x 150 mm σε πλάκες και τοιχώματα, ο οπλισμός μπορεί να μετατοπιστεί τοπικά γύρω από το άνοιγμα. Σε περιπτώσεις μεγαλύτερων οπών θα πρέπει να τοποθετηθούν πρόσθετες ράβδοι οπλισμού, ίσες με τις ράβδους που κόπηκαν, επιπροσθέτως δε θα πρέπει να τοποθετηθούν και διαγώνιες ράβδοι της ίδιας διαμέτρου περιβάλλοντας το άνοιγμα.

Οι βάσεις και τα μπουλόνια στήριξης των μηχανημάτων θα πρέπει να πληρωθούν με τσιμεντοκονία με κατάλληλο προσθετικό διαστολής. Στις περιπτώσεις, που ενσωματώνονται στο σκυρόδεμα ανομοιογενή μέταλλα σε κοντινή απόσταση το ένα με το άλλο, θα πρέπει να ληφθούν μέτρα για να εξασφαλιστεί ότι δεν θα παρουσιαστεί ηλεκτρολυτική διάβρωση.

Η δαπάνη των παραπάνω εργασιών και υλικών περιλαμβάνεται ανηγμένη στις τιμές των επιμέρους Άρθρων του Τιμολογίου.

5.3.6 Δοκιμές στεγανότητας

Όλες οι κατασκευές των οποίων οι εσωτερικές επιφάνειες μπορεί να έρχονται σε επαφή με αποθηκευμένα ή μεταφερόμενα υγρά θα δοκιμάζονται για τη στεγανότητά τους με δαπάνες του Αναδόχου.

Οι δοκιμές στεγανότητας με νερό θα γίνονται πριν γίνει η τυχόν επιχωμάτωση των εξωτερικών τοιχωμάτων και πριν τοποθετηθούν οι τυχόν υδατοστεγανές μεμβράνες στις εξωτερικές επιφάνειες. Όλες οι σωληνώσεις σύνδεσης και τα άλλα εξαρτήματα που περνούν δια μέσου των κατασκευών που δοκιμάζονται, θα πρέπει να έχουν τοποθετηθεί πριν γίνουν οι δοκιμές.

Οι κατασκευές θα γεμίσουν με νερό και αφού περάσει μία περίοδος επτά ημερών για απορρόφηση, θα μετρηθεί η στάθμη του νερού με ένα όργανο μέτρησης στάθμης σε συνδυασμό με ένα βερνιέρο ή με άλλο εγκεκριμένο μέσο. Το νερό θα αφεθεί να παραμείνει επί επτά ημέρες και η συνολικά επιτρεπόμενη πτώση της στάθμης της περιόδου αυτής, λαμβάνοντας υπόψη την εξάτμιση, δεν θα πρέπει να υπερβαίνει τα 1‰ του μέσου βάθους της γεμάτης δεξαμενής και σε κάθε περίπτωση όχι άνω των 10 mm.

Εάν η κατασκευή δεν ικανοποιήσει τις συνθήκες της δοκιμής αλλά η ημερήσια πτώση της στάθμης μειώνεται, δύναται η περίοδος της δοκιμής να επεκταθεί για άλλες επτά ημέρες και εφ' όσον κατά την περίοδο αυτή δεν ξεπεραστεί το καθορισμένο όριο, η κατασκευή μπορεί να θεωρηθεί ως ικανοποιητική.

Παρά την ικανοποιητική διαδικασία της παραπάνω δοκιμής, οτιδήποτε εμφανείς διαρροές στην επιφάνεια της κατασκευής θα πρέπει να σταματήσουν. Τυχόν καλαφατίσματα ή επιδιορθώσεις ρωγμών θα γίνονται, όπου είναι εφικτό, από την εσωτερική πλευρά.

6. ΣΩΛΗΝΩΣΕΙΣ ΠΕΔΙΟΥ

6.1 Πεδίο Εφαρμογής - Ορισμοί

Η παρούσα Προδιαγραφή αναφέρεται στην προμήθεια, τοποθέτηση, σύνδεση και τις δοκιμές στεγανότητας των δικτύων σωληνώσεων πεδίου διακίνησης λυμάτων, στραγγιδίων, ομβρίων, ιλύος και νερού, περιλαμβανομένων και των φρεατίων συγκράτησης υγρών (δίκτυο στραγγιδίων, ομβρίων κτλ.) και των ξηρών φρεατίων (φρεάτια δικλείδων). Οι σωληνογραμμές εντός αντλιοστασίων και κτιριακών έργων καλύπτονται από την Προδιαγραφή «5.2.1: Σωληνώσεις και εξαρτήματα δικτύων».

Το υλικό των αγωγών θα είναι για τα δίκτυα που λειτουργούν υπό πίεση προσδιορίζεται στις Ειδικές Προδιαγραφές και μπορεί να είναι:

- uPVC 6 atm ή ανώτερης εφ' όσον προδιαγράφεται διαφορετικά
- HDPE 3ης γενιάς 10 atm ή ανώτερης εφ' όσον προδιαγράφεται διαφορετικά
- Χυτοσίδηρος (Χυτοσίδηρο με σφαιροειδή γραφίτη)
- Χαλύβδινοι ελικοειδούς ραφής

Τα δίκτυα βαρύτητας κατασκευάζονται από:

- uPVC σειράς 41
- σωλήνες δομημένου τοιχώματος από HDPE
- Ελικοειδείς σωλήνες SPIRAL από uPVC-HDPE
- Τσιμεντοσωλήνες για δίκτυα όμβριων και όπου αλλού ρητά προβλέπεται από την Μελέτη και τις Ειδικές Προδιαγραφές.

6.2 Υλικά

6.2.1 Σωλήνες από uPVC 6 atm ή ανώτερης

Οι σωλήνες από PVC/6 atm ή ανώτερης θα είναι σύμφωνοι με ΕΛΟΤ 9 και DIN 8061, 8062. Όπου απαιτείται οι σωλήνες uPVC να συνδεθούν με φλάντζα, θα χρησιμοποιηθούν τεμάχια χυτοσιδηρά (φλάντζα με ευθύ άκρο ή φλάντζα με μούφα) σύμφωνα με την EN 1514-1. Οι κοχλίες/περικόχλια που απαιτούνται από την σύνδεση θα είναι εν θερμώ γαλβανισμένα σύμφωνα με την EN 1515.

Η σύνδεση των ειδικών τεμαχίων από uPVC θα γίνεται με κόλληση, σύμφωνα με το DIN 8063. Όπου απαιτείται θα χρησιμοποιηθούν ειδικά τεμάχια από χυτοσίδηρο. Οι συνδέσεις σωλήνων από PVC/6 atm και χαλυβδοσωλήνων εφ' όσον δεν προδιαγράφεται διαφορετικά θα γίνεται με ειδικά χυτοσιδηρά τεμάχια (ζιμπώ).

Για μικρές διαμέτρου σωλήνες (μέχρι 2"), που χρησιμοποιούνται για την διακίνηση πόσιμου - βιομηχανικού νερού και μόνο, είναι δυνατή η χρήση uPVC σωλήνων 16 atm με σπείρωμα. Η σύνδεση των σωλήνων με σπείρωμα θα γίνεται σύμφωνα με το κατά DIN 2999. Όπου απαιτείται θα χρησιμοποιηθούν ειδικά τεμάχια από uPVC με υδραυλικό σπείρωμα.

6.2.2 Σωλήνες από HDPE 3ης γενιάς 10 atm ή ανώτερης

Οι σωλήνες από HDPE, ονομαστικής πίεσης 10 atm., θα είναι τρίτης γενιάς θα κατασκευάζονται σύμφωνα με την EN 12201. Οι συνδέσεις θα γίνονται :

(1) Πολυαιθυλένιο - πολυαιθυλένιο

Με μετωπική συγκόλληση (butt fusion), για διαμέτρους σωλήνων μεγαλύτερες από Φ110. Για μικρότερες από Φ110 διαμέτρους σωληνώσεων, είναι επιτρεπτή η σύνδεση των σωληνώσεων με :

- ηλεκτροσυγκόλληση (Electrofusion Welding). Η σύνδεση σε αυτή την περίπτωση γίνεται μέσω ειδικού εξαρτήματος (ηλεκτρομούφα), κατάλληλων διαστάσεων ανάλογα με τις διαμέτρους των σωληνώσεων και σύμφωνα με τα σχέδια της Μελέτης και τις Ειδικές Προδιαγραφές.
- μηχανικό τρόπο. Η σύνδεση σε αυτή την περίπτωση γίνεται με συνδέσμους και ρακόρ από πολυπροπυλένιο. Ειδικά για την διακίνηση πόσιμου και βιομηχανικού νερού και για διαμέτρους μέχρι και DN 32, η σύνδεση μπορεί να γίνει και με ορειχάλκινους συνδέσμους και ρακόρ.

(2) Πολυαιθυλένιο - PVC ή με μεταλλικούς σωλήνες

Η σύνδεση θα γίνεται με χαλύβδινες φλάντζες. Ο υποδοχέας φλάντζας θα είναι από πολυαιθυλένιο. Η σύνδεση με τον σωλήνα πολυαιθυλενίου θα γίνεται με μετωπική συγκόλληση ή με ηλεκτροσυγκόλληση (βλέπε παραπάνω προδιαγραφή “Σύνδεση πολυαιθυλένιο - πολυαιθυλένιο”). Εναλλακτικά μπορεί να χρησιμοποιηθούν ειδικά χυτοσίδηρά τεμάχια ζιμπώ.

6.2.3 Σωλήνες από ελατό χυτοσίδηρο

Εάν δεν προδιαγράφεται διαφορετικά οι σωλήνες από ελατόχυτοσίδηρο θα είναι σύμφωνοι με την EN 545, κατηγορία K9 με εσωτερική επένδυση από αλουμινούχο τσιμέντο και εξωτερική προστασία από στρώμα μεταλλικού ψευδαργύρου με τελική επίστρωση από ασφατικό υλικό ή ρητίνη συμβατή με τον ψευδάργυρο. Τα ειδικά τεμάχια των αγωγών από χυτοσίδηρο με σφαιρικό γραφίτη θα κατασκευάζονται σύμφωνα με την EN 545 με εξωτερική και εσωτερική επάλειψη με βαφή από βάση ασφατικού ή συνθετικής ρητίνης εκτός αν προδιαγράφεται διαφορετικά.

6.2.4 Σωλήνες από χάλυβα

Οι σωληνώσεις από χάλυβα θα είναι ελικοειδούς ραφής, σπειροειδούς συγκόλλησης, σύμφωνα με το DIN 1626. Εκτός εάν προδιαγράφεται διαφορετικά, το ελάχιστο πάχος των χαλυβδοσωλήνων θα πρέπει να είναι σύμφωνο με τον επόμενο πίνακα :

Εσωτερική Διάμετρος [mm]	Πάχος Τοιχώματος [mm]
80	2,9
100	3,2
125	3,6
150	4,0
200	4,5
250	5,0
300	5,6
350	5,6
400	6,3
500	6,3
600	6,3
700	7,1
800	8,0
900	10,0
1000	10,0
1200	12,5
1400	14,2

Οι φλάντζες, θα είναι γενικά σύμφωνες με την EN 1514. Όλα τα εξαρτήματα (καμπύλες, ταυ, συστολές κτλ) θα είναι τύπου μεταλλικής συγκόλλησης (σύμφωνα με την EN 10253, κατηγορίας 3). Οι κοχλίες και τα περικόχλια θα είναι κατασκευασμένα από χάλυβα σε θερμό γαλβάνισμα, σύμφωνα με την EN 10253.

Όλα τα άκρα των σωλήνων, που θα συγκολληθούν θα υποστούν προηγούμενα λοξοτόμηση (φρεζάρισμα) υπό γωνία 30° έως 35°. Όλες οι εγκάρσιες ραφές, θα συγκολληθούν εξωτερικά και εσωτερικά, σύμφωνα με τα σχέδια της μελέτης.

Οι χαλυβδοσωλήνες θα φέρουν πλήρη εξωτερική και εσωτερική αντιδιαβρωτική επένδυση σύμφωνα με τις ακόλουθες απαιτήσεις:

- i. Προετοιμασία επιφάνειας με συρματόβουρτσα για την αφαίρεση ακαθαρσιών, στιγμάτων συγκόλλησης κτλ.
- ii. Αμμοβολή κατά BS 4232, 2η ποιότητα, ή SIS 055900, Sa 2,5-3
- iii. Εσωτερική προστασία:
 - μία στρώση με εποξειδικό αστάρι μεταλλικού ψευδαργύρου δύο συστατικών (ΠΞΣ 75 μm),
 - μια στρώση με εποξειδική βαφή δύο συστατικών με λιθανθρακόπισσα (ΠΞΣ 200 μm)
- iv. Εξωτερική προστασία:
 - μια στρώση με εποξειδικό αστάρι δύο συστατικών (ΠΞΣ 50 μm)
 - δύο στρώσεις με εποξειδική βαφή δύο συστατικών (ΠΞΣ 100 μm)

Εναλλακτικά και εφ' όσον προδιαγράφεται στις Ειδικές Προδιαγραφές επένδυση με πολυαιθυλένιο, αυτή θα γίνει σύμφωνα με το DIN 30670, δηλαδή :

1η στρώση: στρώση βάσης (primer) από θερμοσυγκολλητική εποξειδική σκόνη ελαχίστου πάχους 60 μικρών

2η στρώση: στρώση υλικού συγκόλλησης (adhesive coat) ελαχίστου πάχους 250 μικρών

3η στρώση: εξωτερική στρώση από εκβαλλόμενο (extruded) πολυαιθυλένιο. Ο αριθμός των περιελήξεων και επικαλύψεων πρέπει να είναι τέτοιος που το ελάχιστο πάχος της στρώσης πολυαιθυλενίου να είναι 3 mm.

Στα σημεία των συγκολλήσεων ο αγωγός θα επικαλύπτεται με ταινία πολυαιθυλενίου 3 στρωμάτων συνολικού πάχους τουλάχιστον 3,2 mm. Η ταινία που θα χρησιμοποιηθεί θα είναι κατασκευασμένη σύμφωνα με το DIN 30672, το πάχος της θα είναι 0,75 mm έως 0,80 mm και το πλάτος της 100 mm, ενώ η επικάλυψη 50 mm.

Στα άκρα των σωλήνων στα οποία πιθανόν να έχει παρουσιασθεί οξειδωση, θα πρέπει να προηγηθεί καθάρισμα με βούρτσα.

6.2.5 Σωλήνες από υ PVC σειράς 41 ή ανώτερης

Οι σωλήνες βαρύτητας υπογείων δικτύων θα είναι από uPVC σειράς 41, κατασκευασμένοι σύμφωνα με τον ΕΛΟΤ 476 και DIN 19534 με ενσωματωμένο σύνδεσμο (μούφα) και ελαστικό δακτύλιο στεγανότητας.

6.2.6 Σωλήνες δομημένου τοιχώματος από HDPE

Οι αγωγοί θα είναι σύμφωνοι με το πρότυπο EN 13476, τύπος Β. Σε περιπτώσεις αλλαγής κατεύθυνσης, καθώς επίσης και στις περιπτώσεις αλλαγής διατομών καθώς και διακλαδώσεων θα πρέπει να χρησιμοποιούνται εξαρτήματα κατασκευασμένα σύμφωνα με το πρότυπο EN 13476, για να εξασφαλίζεται η ομαλή ροή καθώς και η στεγανότητα του δικτύου. Σε κάθε περίπτωση πρέπει να αποφεύγεται η χρήση εξαρτημάτων που έχουν παραχθεί από διαφορετικές πρώτες ύλες από αυτές

των ευθύγραμμων σωλήνων. Οι συνδέσεις των σωλήνων θα γίνεται με μούφα και ελαστικό δακτύλιο.

6.2.7 Ελικοειδής σωλήνες SPIRAL από uPVC ή HDPE

Για σωλήνες μεγάλων διαμέτρων (πάνω από Φ600) σε δίκτυο βαρύτητας θα χρησιμοποιηθούν σωλήνες ελικοειδείς (SPIRAL) από uPVC ή HDPE σύμφωνα με DIN 16961, ΕΛΟΤ 1169.

Η σύνδεση των SPIRAL σωλήνων από uPVC γίνεται μέσω συνδέσμου (μούφα) όπως και για τους σωλήνες από uPVC με συμπαγή τοιχώματα. Η στεγανότητα εξασφαλίζεται από τον ενσωματωμένο ελαστικό δακτύλιο. Μπορεί επίσης να χρησιμοποιηθεί για την σύνδεση ελαστικός δακτύλιος (στεγανωτικό) ο οποίος συσφίγγει πάνω στον σωλήνα μέσω μεταλλικού στεφανιού. Το μεταλλικό στεφάνι όπως και οι βίδες που το σφίγγουν είναι κατασκευασμένα από ανοξείδωτο χάλυβα.

Η σύνδεση των SPIRAL σωλήνων από HDPE, εκτός από το ανοξείδωτο μεταλλικό στεφάνι με τον ελαστικό δακτύλιο (στεγανωτικό), μπορεί να επιτευχθεί και με την μέθοδο της αυτογενούς συγκόλλησης.

6.2.8 Τσιμεντοσωλήνες

Οι τσιμεντοσωλήνες θα χρησιμοποιηθούν για την κατασκευή δικτύων ομβρίων και μόνο μετά από σχετική έγκριση της Υπηρεσίας. Θα προέρχονται από το εμπόριο και θα ανταποκρίνονται πλήρως με την Υπουργική Απόφαση ΕΔ2α/02/44/Φ.1.1 του ΦΕΚ 253/Β/84 χωρίς εσωτερική επένδυση. Η κατηγορία σωλήνων, ο τύπος τοιχωμάτων των σωλήνων, η διάμετρος και ο τρόπος έδρασής τους θα καθορίζονται στην Μελέτη και τις Ειδικές Προδιαγραφές.

Σε κάθε περίπτωση για τον καθορισμό των παραπάνω παραμέτρων και τελικά την επιλογή των τσιμεντοσωλήνων θα λαμβάνεται κινητό φορτίο κατηγορίας SLW60 κατά DIN 1072

6.2.9 Φρεάτια

Τα φρεάτια θα κατασκευαστούν από σκυρόδεμα. Εναλλακτικά μπορεί να εγκατασταθούν προκατασκευασμένα φρεάτια από πολυαιθυλένιο μεσαίας πυκνότητας, ή υψηλής πυκνότητας ανάλογα με τα βάθη τοποθέτησης και την ύπαρξη ή όχι υδροφόρου ορίζοντα.

6.3 Εκτέλεση Εργασιών

6.3.1 Διακίνηση και αποθήκευση σωλήνων

Οι σωλήνες θα μεταφέρονται, αποθηκεύονται και θα διακινούνται σύμφωνα με τις οδηγίες του κατασκευαστή. Οι σωλήνες πρέπει να μεταφέρονται διατεταγμένοι για να μην προκαλούνται ζημιές κατά την μεταφορά τους στο εργοτάξιο.

Οι χειρισμοί κατά τη φόρτωση και εκφόρτωση θα γίνονται με μεγάλη προσοχή και ανάλογα με το βάρος των σωλήνων με τα χέρια, με σχοινιά και ξύλινους ολισθητήρες (από μαδέρια) ή ανυψωτικό μηχάνημα. Όταν χρησιμοποιούνται άγκιστρα για την ανύψωση τα άκρα τους θα καλύπτονται με λάστιχο, για να μην καταστρέφονται τα χείλη των σωλήνων.

Οι αγωγοί θα αποθηκεύονται σε ομαλές και επίπεδες επιφάνειες απαλλαγμένες από διαβρωτικά υλικά, χωριστά ανά υλικό κατασκευής. Σωλήνες διαφορετικών διαμέτρων επίσης πρέπει να αποθηκεύονται χωριστά, ή εάν αυτό είναι αδύνατο οι μεγαλύτερες διαμέτροι πρέπει να τοποθετούνται στις κάτω στρώσεις.

Οι σωλήνες από PVC και HDPE πρέπει να προστατεύονται από την απ' ευθείας έκθεσή τους στον ήλιο. Επίσης καλό είναι όταν η θερμοκρασία του περιβάλλοντος είναι χαμηλότερη των 0°C να αποφεύγονται τα απότομα κυπήματα στους σωλήνες.

Οι σωλήνες από PVC και HDPE θα στοιβάζονται εναλλάξ του αρσενικού και θηλυκού άκρου και με τις κεφαλές προεξέχουσες ώστε να εφάπτονται μεταξύ τους κατά το μήκος μίας γενέτειρας. Εναλλακτικά, οι σωλήνες μπορούν να στοιβάζονται σταυρωτά ώστε κάθε στρώση να είναι σε ορθή γωνία σε σχέση με την προηγούμενη, η δε κάτω στρώση πρέπει να είναι κατάλληλα στερεωμένη ώστε να είναι αδύνατη η κύλιση των σωλήνων.. Εάν αυτοί οι τρόποι είναι αδύνατο, τότε μπορούν να τοποθε-

τηθούν κάτω από τους σωλήνες ξύλινοι δοκοί, πλάτους τουλάχιστον 50 mm και σε απόσταση όχι μεγαλύτερη από 2 m μεταξύ τους. Το συνολικό ύψος των στρώσεων δεν πρέπει να υπερβαίνει το 1,50 m.

Οι χυτοσιδηροί σωλήνες στοιβάζονται με ανάλογους τρόπους αυτών των σωλήνων PVC και HDPE. Ο μέγιστος αριθμός των στρώσεων καθορίζεται από τον τρόπο στοιβαξης τους, τον συντελεστή κατηγορίας πάχους και την διάμετρο.

Οι ελαστικοί δακτύλιοι πρέπει να αποθηκεύονται σε δροσερό μέρος, μακριά από την ηλιακή ακτινοβολία και να παραμένουν μέσα στους σάκους ή τα κιβώτια συσκευασίας μέχρι την χρησιμοποίησή τους. Το ίδιο ισχύει και για τα ειδικά εξαρτήματα από uPVC και HDPE.

6.3.2 Εγκιβωτισμός σωλήνων

Ο εγκιβωτισμός των σωλήνων θα γίνει σύμφωνα με τα σχέδια της Μελέτης.

Η ζώνη του αγωγού περιλαμβάνει το χώρο μεταξύ του πυθμένα και των τοιχωμάτων της τάφρου και μέχρι ύψος 0,30 m πάνω από το εξωρράχιο του αγωγού. Στη ζώνη του αγωγού πρέπει οι απαιτήσεις κατασκευής του υλικού πλήρωσης που θα χρησιμοποιηθεί και ιδιαίτερα της συμπακνώσεως να είναι αυξημένες, δεδομένου ότι αυτές έχουν ουσιώδη επίδραση στην παραδοχή της στατικής και δυναμικής καταπονήσεως του αγωγού.

Το υλικό πλήρωσης που θα χρησιμοποιηθεί για τον εγκιβωτισμό των σωλήνων πρέπει να ικανοποιεί τις απαιτήσεις που αναφέρονται στην σχετική Τεχνική Προδιαγραφή.

Μετά την ισοπέδωση και την συμπίεση του πυθμένα του ορύγματος θα τοποθετηθεί το υλικό εγκιβωτισμού κάτω από τον σωλήνα (υπόστρωμα σωλήνα), σύμφωνα με τα σχέδια της Μελέτης. Η επιφάνεια θα ελεγχθεί στην συνέχεια ως προς την στάθμη και την ομοιομορφία και εάν χρειασθεί θα γίνουν οι τελικές διορθώσεις για την σωστή στάθμη.

Δεν θα ξεκινήσει η τοποθέτηση των σωλήνων εάν δεν γίνει ο έλεγχος και η παραλαβή του υποστρώματος του σωλήνα. Σε περίπτωση που το υπόστρωμα έχει υποστεί βλάβη από νερά, ή άλλη αιτία, ο Ανάδοχος πρέπει να το αφαιρέσει και να το κατασκευάσει εκ νέου με νέα υλικά.

Μετά την τοποθέτηση των σωλήνων θα γίνει ο πλευρικός εγκιβωτισμός με τύπανση ώστε να αποφεύγονται κενά στην περιοχή κάτω από τον σωλήνα. Η ολοκλήρωση του εγκιβωτισμού θα γίνει με τύπανση και από τις δύο πλευρές του σωλήνα για να αποφευχθεί η εγκάρσια μετακίνησή του και η υπερύψωση του. Αυτό πρέπει να λαμβάνεται ιδιαίτερα υπόψη, όταν υπάρχουν σωλήνες που μπορούν να παραμορφωθούν. Το ύψος του εγκιβωτισμού θα είναι σύμφωνα με τα σχέδια της μελέτης.

Οι προστατευτικές επενδύσεις των αγωγών δεν επιτρέπεται να υποστούν βλάβη κατά την διαδικασία εγκιβωτισμού των σωλήνων.

Για αγωγούς εξωτερικής διαμέτρου μεγαλύτερης από 0,40 m πρέπει η ζώνη του αγωγού να πληρωθεί και να συμπίεστεί σε περισσότερες από δύο φάσεις εργασίας.

Εφ' όσον δεν προδιαγράφεται διαφορετικά για σωληνωτούς αγωγούς εξωτερικής διαμέτρου D_{ex} μεγαλύτερη από 1,00 m, θα πρέπει η κάτω στρώση του υλικού πλήρωσης, πάχους $t = D_{ex}/8$ να κατασκευάζεται από σκυρόδεμα κατηγορίας C12/15, με ελάχιστο πάχος $t_{min} = 0,15$ m.

Κατά την τοποθέτηση του υλικού υποστρώματος και εγκιβωτισμού θα αφαιρούνται προοδευτικά οι προσωρινές αντιστηρίξεις.

Η όλη εργασία του εγκιβωτισμού των σωλήνων με άμμο πρέπει να γίνει εν ξηρώ και ο Ανάδοχος οφείλει να προστατεύσει το σκάμμα από επιφανειακά νερά με την κατασκευή πρόχειρων αναχωμάτων και τάφρων κατά μήκος του σκάμματος και να αποχετεύει τα υπεδάφια νερά με άντληση ή οποιοδήποτε άλλο πρόσφορο μέσο.

Οι θέσεις συνδέσεων δεν θα καλυφθούν στην αρχή με άμμο και θα καλυφθούν μετά την εκτέλεση των αντίστοιχων δοκιμών.

Σε περίπτωση αλλαγής διεύθυνσης στις σωληνογραμμές από uPVC και HDPE, θα γίνεται εγκιβωτισμός με σκυρόδεμα. Κατά τον εγκιβωτισμό (αγκύρωση) σε σκυρόδεμα πρέπει να μην καλύπτονται οι συνδέσεις (μούφα – ευθύ άκρο) εκτός και ορίζεται αλλιώς από την μελέτη. Το σκυρόδεμα θα δονηθεί και δουλευτεί καλά από κάτω και γύρω από τον σωλήνα και θα είναι σε πλήρη επαφή με την κάτω επιφάνεια του σωλήνα. Η επάνω επιφάνεια του σκυροδέματος θα έχει εξομαλυνθεί με φτυάρι και θα φθάνει ομαλά μέχρι τις πλευρές του ορύγματος.

Ο Ανάδοχος πρέπει να πάρει όλες τις απαραίτητες προφυλάξεις για να εξασφαλιστεί ότι οι σωλήνες δεν θα μετακινηθούν κατά την σκυροδέτηση και, όπου είναι δυνατόν, η σκυροδέτηση θα γίνει σε μία φάση.

6.3.3 Τοποθέτηση σωλήνων

Οι σωλήνες θα τοποθετούνται σύμφωνα με τις οδηγίες του κατασκευαστή και τη Μελέτη.

Οι σωλήνες κατ' αρχάς πρέπει να τοποθετηθούν κατά μήκος του χείλους των τάφρων για επιθεώρηση. Σωλήνες οι οποίοι έχουν υποστεί βλάβη, θα απορρίπτονται.

Το εσωτερικό των σωλήνων πρέπει να διατηρείται καθαρό από χώματα, ξένα σώματα και νερά. Έτσι στη διάρκεια διακοπών της εργασίας και κυρίως τη νύκτα, το στόμιο του τελευταίου σωλήνα που τοποθετήθηκε θα φράσσεται κατάλληλα.

Στη συνέχεια πρέπει να γίνει η καταβίβαση προσεκτικά και χωρίς κρούσεις. Η υψομετρική τοποθέτηση των σωλήνων θα γίνεται με κατάλληλη διαμόρφωση του υποστρώματος και δεν επιτρέπεται η χρήση λίθων ή άλλων υλικών. Η σύνδεση σωλήνων εκτός της τάφρου απαγορεύεται.

Όλοι οι αγωγοί θα τοποθετηθούν επακριβώς οριζοντιογραφικά και υψομετρικά στις θέσεις που φαίνονται στα σχέδια της Μελέτης. Μεταξύ φρεατίων (προκειμένου για αγωγούς βαρύτητας) ο αγωγός πρέπει να είναι σε οριζοντιογραφία και μηκοτομή απόλυτα ευθύγραμμος.

Προκειμένου για αγωγούς πίεσης τα τμήματα των αγωγών που σε οριζοντιογραφία ή μηκοτομή προβλέπονται σε καμπύλη θα κατασκευασθούν από σωλήνες κανονικού ή μικρότερου μήκους σε συνδυασμό με την επιτρεπόμενη απόκλιση των συνδέσεων ή από ειδικά τεμάχια (καμπύλες). Πάντως σε καμία περίπτωση η απόκλιση των αξόνων δύο συνδεόμενων σωλήνων δεν μπορεί να υπερβαίνει την επιτρεπόμενη για το είδος του. Για να αποφεύγεται η απόκλιση και τυχόν αποσύνδεση του αγωγού στις θέσεις όπου τοποθετούνται τα ειδικά τεμάχια (καμπύλες, ταυ, πώματα) λόγω των δημιουργούμενων εκεί ωθήσεων είναι απαραίτητη η αγκύρωσή τους.

Μετά την τοποθέτηση των σωλήνων και εφ' όσον παραστεί η ανάγκη να κοπούν σε μήκος μικρότερο του ονομαστικού για την ακριβή τοποθέτηση των ειδικών τεμαχίων και εξαρτημάτων, οι σχετικές εργασίες θα γίνουν σύμφωνα με τις οδηγίες του κατασκευαστή, με ειδικό εξοπλισμό. Σε κάθε περίπτωση τα κομμένα άκρα θα πρέπει να λοξοτομούνται (φρεζάρισμα). Οι ελαστικοί δακτύλιοι στεγανότητας, δεν πρέπει να έρχονται σε επαφή με λίπη, γράσα και έλαια.

Δεν επιτρέπεται η κάμψη των σωλήνων από PVC για την δημιουργία αλλαγών στην διεύθυνση, μεγαλύτερη από 3°. Σε κάθε περίπτωση δεν πρέπει οι σωλήνες να κάμπτονται συγχρόνως κατά την οριζόντια και την κατακόρυφη έννοια για την δημιουργία καμπύλης παρά μόνο οριζόντια ή κατακόρυφη.

Η ακτίνα καμπυλότητας των σωλήνων από HDPE πρέπει να είναι τουλάχιστον 30D, όπου D η εξωτερική διάμετρος του σωλήνα εκτός αν προδιαγράφεται διαφορετικά.

Το σκάμμα στο οποίο θα τοποθετηθούν οι σωλήνες πρέπει να έχει το ελάχιστο πλάτος που καθορίζεται στα σχέδια της μελέτης, η δε απόσταση της εξωτερικής παρειάς του σωλήνα σε καμία θέση του αγωγού δεν πρέπει να είναι μικρότερη από εκείνη που καθορίζεται ως ελάχιστη στα σχέδια της μελέτης.

Η σύνδεση των ειδικών τεμαχίων και εξαρτημάτων με φλάντζες, από χυτοσίδηρο με σφαιροειδή γραφίτη θα γίνεται με παρένθεση μεταξύ των φλαντζών ελαστομερούς δακτυλίου στεγανότητας. Οι κοχλιοφόροι ήλοι θα συσφίγγονται επαρκώς, έτσι ώστε να εξασφαλίζεται η στεγανότητα του αρμού, χωρίς όμως να δημιουργούνται εφελκυστικές τάσεις στα συνδεόμενα μέρη.

6.3.4 Φρεάτια

6.3.4.1 Φρεάτια από σκυρόδεμα

Ο πυθμένας, η οροφή και τα τοιχώματα των φρεατίων που συγκρατούν υγρά θα κατασκευαστούν από οπλισμένο σκυρόδεμα κατηγορίας C20/25 ή ανώτερης και τύπου II ή IV (Sulfate Resisting), σύμφωνα με τα σχέδια της μελέτης και τις Ειδικές Προδιαγραφές. Εάν δεν προδιαγράφεται διαφορετικά τα ξηρά φρεάτια κατασκευάζονται από οπλισμένο σκυρόδεμα κατηγορίας C20/25, τύπου II, σύμφωνα με τα σχέδια της Μελέτης. Στο σκυρόδεμα των φρεατίων τα οποία θα κατασκευασθούν κάτω από τη στάθμη του υπόγειου ορίζοντα θα γίνει πρόσμιξη στεγανωτικού μάζας, σύμφωνα με όσα αναφέρονται στη σχετική Τεχνική Προδιαγραφή.

Για την κατασκευή των τοιχωμάτων των φρεατίων θα χρησιμοποιηθεί εξωτερικός ξυλότυπος, ενώ απαγορεύεται η χρησιμοποίηση της παρειάς της εκσκαφής ως ξυλοτύπου.

Οι εσωτερικές και εξωτερικές επιφάνειες των φρεατίων θα επιχρισθούν σύμφωνα με τα εγκεκριμένα σχέδια της μελέτης και τις σχετικές Τεχνικές Προδιαγραφές.

Σε όλα τα φρεάτια τοποθετούνται χυτοσιδηρές βαθμίδες ή βαθμίδες από GRP, σύμφωνα με τα σχέδια της μελέτης. Τα καλύμματα οι εσχάρες και τα στόμια υδροσυλλογής των φρεατίων θα είναι από χυτοσίδηρο, χαλύβδινα ή από GRP, σύμφωνα με τις σχετικές Τεχνικές Προδιαγραφές και τα σχέδια της μελέτης.

Στην Μελέτη και στις Ειδικές Προδιαγραφές προσδιορίζονται οι προστατευτικές επενδύσεις των φρεατίων των δικτύων.

(1) Επίχρισμα με πατητή τσιμεντοκονία

Οι εσωτερικές επιφάνειες των φρεατίων συγκράτησης υγρών (εσωτερικές παρειές των πλευρικών τοίχων, δάπεδο, κάτω επιφάνεια πλάκας οροφής), καθώς επίσης και όπου αλλού ζητηθεί από την Υπηρεσία, θα επιχρισθούν με πατητή τσιμεντοκονία. Η τσιμεντοκονία θα γίνει σε τρεις στρώσεις.

Ως υλικά κατασκευής θα χρησιμοποιηθούν, τσιμέντο τύπου II και άμμος σε αναλογία 650 kg τσιμέντου σε 1,0 m³ άμμου για την πρώτη και δεύτερη στρώση και 900 kg τσιμέντου σε 0,8 m³ άμμου για την τρίτη στρώση.

Η άμμος πρέπει να είναι λεπτόκοκκος και τελείως απαλλαγμένη γαιωδών και οργανικών προσμίξεων. Η μέτρηση της άμμου πρέπει απαραίτητα να γίνεται με κιβώτιο ορισμένου όγκου και το τσιμέντο να προστίθεται σε βάρος. Η ανάμιξη των υλικών και η παρασκευή των μιγμάτων πρέπει να γίνεται επί επιπέδων λαμαρινών ή με ειδικούς αναμικτήρες.

Η πρώτη στρώση της τσιμεντοκονίας θα είναι πεταχτή, η δεύτερη στρώση στρωτή και η τρίτη πατητή, θα συμπίεζεται δε και λειαίνεται με το μυστρί. Το τελικό συμπίεστο πάχος της τσιμεντοκονίας πρέπει να είναι τουλάχιστον 2 cm.

Στις γωνίες θα διαμορφώνονται καμπύλες με ειδικά εργαλεία. Κάθε στρώση θα καταβρέχεται επανειλημμένα μετά το πήξιμο του τσιμέντου. Πριν από τη διάστρωση κάθε στρώσης η επιφάνεια θα καθαρίζεται και θα πλένεται και τέλος θα διαβρέχεται με γαλάκτωμα τσιμέντου (αριάνι).

(2) Μόνωση με ασφαλική επάλειψη

Εάν δεν προδιαγράφεται διαφορετικά οι εξωτερικές επιφάνειες όλων των φρεατίων, καθώς επίσης και όπου αλλού ζητηθεί από την Υπηρεσία, θα επαλειφθούν με διπλή ασφαλική στρώση.

Το υλικό θα διαστρωθεί σε δύο στρώσεις, σύμφωνα με τις οδηγίες του Εργοστασίου παραγωγής. Στην Υπηρεσία θα δοθούν από τον Ανάδοχο όλα τα τεχνικά χαρακτηριστικά του υλικού, καθώς επίσης και οι οδηγίες για τον τρόπο εφαρμογής του, προς έγκριση.

Πριν από την οποιαδήποτε επίστρωση υλικού, οι επιφάνειες εφαρμογής θα πρέπει να καθαριστούν σχολαστικά από σκόνες, λάδια κτλ. και αφού γίνει επίστρωση με το αστάρι, θα εφαρμοστεί το ασφαλτογαλάκτωμα σε δύο στρώσεις σταυρωτά.

(3) Μόνωση με διπλή στρώση ασφαλτοπάνου

Όπου ζητηθεί από την Υπηρεσία, ο Ανάδοχος θα προβεί στην μόνωση των εξωτερικών επιφανειών από σκυρόδεμα, με διπλή στρώση ασφαλτοπάνου, πάχους 2 mm και βάρους 2,20 kg/m² μέχρι 2,50 kg/m². Η προστασία της μόνωσης θα γίνει με τσιμεντοκονία πάχους 2 cm και αναλογία 650 kg/m³ τσιμέντου, όπως ορίζεται στην παρ. 9.23.2 της ΠΤΠ Τ110.

6.3.4.2 Προκατασκευασμένα φρεάτια

Η ποιότητα, τα χαρακτηριστικά, οι έλεγχοι και οι δοκιμασίες αποδοχής στο εργοστάσιο των φρεατίων που καθορίζεται στα σχέδια της μελέτης θα συμφωνούν πλήρως με τα προδιαγραφόμενα στα Ευρωπαϊκά πρότυπα EN 13598.

Τα φρεάτια θα είναι από πολυαιθυλένιο (PE), κυλινδρικού σχήματος, τυποποιημένης εσωτερικής διαμέτρου DN 1000mm, σύμφωνα με την μελέτη και θα απαρτίζονται από 3 τμήματα:

- την βάση,
- τον ενδιάμεσο ανυψωτικό δακτύλιο και τον
- έκκεντρο ή ομόκεντρο κώνο.

Τα πλαστικά φρεάτια θα διαθέτουν προδιαμορφωμένες εισόδους και εξόδους τυποποιημένης διατομής ή, εναλλακτικά, οι εισοδοί και οι εξοδοί θα είναι προχαραγμένες από το εργοστάσιο ούτως ώστε ο εγκαταστάτης να πραγματοποιεί την ανάλογη διαμόρφωση της οπής. Εξάλλου, πρέπει να υπάρχει η δυνατότητα διάτρησης για σύνδεση σωλήνων σε οποιοδήποτε ύψος.

Η τελική ρύθμιση του ύψους του φρεατίου γίνεται μέσω του έκκεντρου ή ομόκεντρου κώνου, ο οποίος θα κόβεται στο απαιτούμενο ύψος για την επίτευξη της προβλεπόμενης τελικής στάθμης.

Τα καλύμματα των φρεατίων θα είναι χυτοσιδηρά, σύμφωνα με τις σχετικές Προδιαγραφές και θα εδράζονται επί χυτοσιδηρών πλαισίων πακτωμένων σε πλάκα από σκυρόδεμα κατάλληλων διαστάσεων.

Τα βασικά τμήματα των φρεατίων πρέπει να συνδέονται μεταξύ τους είτε με την χρήση ελαστικών δακτυλίων είτε με αυτογεννή συγκόλληση

Η εγκατάσταση των φρεατίων θα γίνεται σύμφωνα με τις οδηγίες του κατασκευαστή και τα σχέδια λεπτομερειών της μελέτης. Πρέπει να αποφεύγεται η χρήση τσιμεντοκονίας και μονωτικών υλικών στο εσωτερικό του φρεατίου. Η επίχωση του εναπομένου διακένου θα γίνεται με κατάλληλα προϊόντα εκσκαφών σύμφωνα με τις σχετικές Προδιαγραφές.

Η έδραση των φρεατίων, εάν δεν προβλέπεται διαφορετικά από την μελέτη θα γίνεται επί υποστρώματος συνολικού πάχους 40cm, αποτελούμενου από χονδρά σκύρα (πάχος 30cm) και επιφανειακή στρώση άμμου (πάχος 10cm).

Οι εισοδοί και οι εξοδοί απορροής πρέπει να είναι κατάλληλες για σύνδεση με αγωγούς PVC, πολυαιθυλενίου συμπαγούς τοιχώματος, ή πολυαιθυλενίου δομημένου τοιχώματος.

6.3.5 Δοκιμή έτοιμων σωληνώσεων

Όλες οι δαπάνες για την δοκιμή των αγωγών σύμφωνα με τα αναφερόμενα παρακάτω, περιλαμβάνονται και της προμήθειας των απαραίτητων για τη δοκιμή οργάνων, βαρύνουν τον Ανάδοχο. Οι προσωρινές αγκυρώσεις, που τυχόν απαιτηθούν, δεν πληρώνονται ιδιαίτερα και η σχετική δαπάνη περιλαμβάνεται στην τιμή κατασκευής της σωληνογραμμής.

Μετά το τέλος κάθε δοκιμής θα συντάσσεται πρωτόκολλο που θα υπογράφεται από την Υπηρεσία και από τον Ανάδοχο. Κανένα τμήμα αγωγού δεν θεωρείται ότι παραλήφθηκε αν δεν έχει γίνει η δο-

κιμή στεγανότητας σ' αυτό. Επίσης απαγορεύεται κάθε επίχωση ορύγματος στο οποίο υπάρχει αγωγός που δεν έχει δοκιμαστεί.

(1) Δίκτυα πίεσης

Μετά την πλήρη εγκατάσταση και σύνδεση των αγωγών και των διαφόρων ειδικών τεμαχίων και εξαρτημάτων θα εκτελείται δοκιμή στεγανότητας και αντοχής των σωληνώσεων και των συνδέσεων σε εσωτερική υδραυλική πίεση. Η δοκιμή θα γίνεται κατά τμήματα, μετά από πρόταση του Αναδόχου και σχετική έγκριση του Εργοδότη.

Πριν από την δοκιμή σε πίεση, η σωληνογραμμή θα επιχρωθεί κατά τμήματα, εκτός των συνδέσεων, των διακλαδώσεων και των καμπυλών, που θα μείνουν ακάλυπτες, θα στερεωθεί και θα αγκυρωθεί, ώστε να μην μετακινηθεί κατά τη διάρκεια της δοκιμής. Για το σφράγισμα των άκρων της σωληνογραμμής δεν πρέπει να χρησιμοποιούνται δικλείδες, αλλά τυφλές φλάντζες ή πώματα.

Η υδραυλική πίεση στο τμήμα δοκιμής εξασκείται με τη βοήθεια κατάλληλης αντλίας. Η δεξαμενή της αντλίας πρέπει να είναι εφοδιασμένη με σύστημα μέτρησης που θα επιτρέπει την μέτρηση του προστιθέμενου όγκου, για την διατήρηση της πίεσης με ακρίβεια $\pm 1\%$. Ένα καταγραφικό μανόμετρο ελεγχμένης και κατάλληλης ακριβείας εγκαθίσταται στην σωληνογραμμή, κατά το δυνατόν στο χαμηλότερο σημείο.

Κατά την διάρκεια της δοκιμασίας καμιά εργασία δεν επιτρέπεται μέσα στα ορύγματα όσο το τμήμα βρίσκεται σε δοκιμασία.

i. Προδοκιμασία

Η σωληνογραμμή θα γεμίσει με νερό, προσεκτικά και αργά, από το χαμηλότερο σημείο ώστε να βγει τελείως ο αέρας. Μεταξύ πλήρωσης και δοκιμής πρέπει να μεσολαβήσει αρκετό διάστημα (περίπου 24 ώρες), ώστε να δοθεί καιρός σε αέρα που έχει μείνει μέσα στη σωληνογραμμή να απομακρυνθεί βαθμιαία. Η αντλία θα τοποθετηθεί στο χαμηλότερο σημείο της σωληνογραμμής.

ii. Κυρίως δοκιμασία πιέσεως

Στην περίπτωση που διαπιστωθούν κατά την προηγούμενη φάση μετατοπίσεις των σωληνών, ή διαφυγές νερού, η διαδικασία δοκιμών θα σταματήσει προκειμένου να αποκατασταθούν οι βλάβες. Μετά τις επιδιορθώσεις η διαδικασία θα αρχίσει από την αρχή.

Η πίεση δοκιμής θα είναι ίση με την ονομαστική πίεση και θα διατηρείται για μισή ώρα ανά 100 m δοκιμαζόμενου τμήματος, αλλά ποτέ η ολική διάρκεια της δοκιμασίας δεν θα είναι μικρότερη των δύο (2) ωρών.

Η ποσότητα του νερού που αντλείται κατά την περίοδο αυτή θα μετράται και δεν πρέπει να υπερβαίνει τα 0,1 λίτρα ανά mm εξωτερικής διαμέτρου και χιλιόμετρο μήκος αγωγού για κάθε 24 ώρες.

Εάν παρατηρηθεί πτώση πίεσης μεγαλύτερη του ανωτέρου ορίου, ελέγχεται οπτικά η σωληνογραμμή για αναζήτηση ενδεχόμενων διαρροών. Εάν βρεθούν διαρροές, αυτές επισκευάζονται και η δοκιμασία επαναλαμβάνεται εξ αρχής.

Εάν δεν βρεθούν διαρροές νερού, παρά το γεγονός ότι προσετέθησαν σημαντικές ποσότητες νερού για την διατήρηση της πίεσεως, πρέπει εκ νέου να επιχειρηθεί εκκένωση του αέρα στο δίκτυο πριν εκτελεσθεί νέα δοκιμή.

(2) Δίκτυα βαρύτητας

i. Αρχική δοκιμή στεγανότητας

Μετά την τοποθέτηση και σύνδεση των σωληνών θα γίνει δοκιμή στεγανότητας του δικτύου. Σαν μήκος δοκιμής λαμβάνεται το μεταξύ δύο διαδοχικών φρεατίων τμήμα του

αγωγού. Ο κορμός του σωλήνα εγκιβωτίζεται με άμμο ή σκυρόδεμα αλλά οι σύνδεσμοι μένουν ακάλυπτοι για τον έλεγχο κατά την δοκιμή.

Πριν από την έναρξη της δοκιμής θα ελεγχθεί η απρόσκοπτη ροή με την παροχέτευση ποσότητας νερού στο ανάντη φρεάτιο και θα παρατηρηθεί η διέλευση του προς το κατάντη. Στην συνέχεια τα δύο άκρα του αγωγού κλείνονται με στεγανά πώματα που να επιτρέπουν το γέμισμα της γραμμής με νερό, καθώς επίσης και την εξαέρωση. Το γέμισμα γίνεται αργά ώστε να εξασφαλίζεται η εξαγωγή του αέρα. Το νερό μπαίνει από το χαμηλότερο σημείο. Η εξαέρωση γίνεται στο ψηλότερο άκρο.

Όταν γεμίσει ο αγωγός με νερό και γίνει πλήρης εξαέρωση αυξάνει η πίεση στις 0,4 atm (4 m ύψος νερού) στο ψηλότερο άκρο του αγωγού. Η πίεση αυτή διατηρείται 30' στη διάρκεια των οποίων δεν πρέπει να εμφανιστούν διαρροές στους συνδέσμους.

Όλα τα απαραίτητα όργανα για την διεξαγωγή των δοκιμών οφείλει να τα προμηθεύσει και μεταφέρει στον χώρο του έργου ο Ανάδοχος.

Εφ' όσον κατά τη δοκιμή εμφανιστούν σημεία μη στεγανά, είτε στα τοιχώματα των σωλήνων, είτε τις συνδέσεις, πρέπει να διακοπεί ο έλεγχος και να αδειάσει βαθμιαία ο αγωγός, να γίνει η επισκευή των ελαττωμάτων και μετά να ξαναρχίσει η όλη διαδικασία.

Κάθε ατέλεια εγκατάστασης ή σύνδεσης που διαπιστώνεται κατά τις δοκιμές διορθώνεται από τον Ανάδοχο χωρίς πρόσθετη αποζημίωση. Επίσης ο Ανάδοχος υποχρεούται με δικά του έξοδα να προβεί στην αντικατάσταση σωλήνων ή συνδέσμων που έπαθαν ζημιές κατά τη δοκιμή.

Μετά την επίχωση των скаμμάτων, η Υπηρεσία μπορεί να ζητήσει επανάληψη της δοκιμής κατά τα ανωτέρω, εάν κρίνει ότι η επίχωση έγινε κατά τρόπο που θα ήταν δυνατό να προκαλέσει ζημιές στους αγωγούς.

ii. Τελική δοκιμή στεγανότητας

Μετά την ολοκλήρωση της αρχικής δοκιμής στεγανότητας, θα ακολουθήσουν δοκιμές μεγαλύτερων τμημάτων του δικτύου και ανά τμήματα δικτύου μήκους μέχρι 300-500m τα οποία θα επιλεγούν από την Υπηρεσία, ώστε να μην παρουσιάζουν σοβαρές υπομετρικές διαφορές του εδάφους για να διενεργηθεί η τελική δοκιμή στεγανότητας.

Πριν από την έναρξη της δοκιμής θα παροχετευθεί η ποσότητα νερού σε καθένα ανάντη φρεάτιο χωριστά και θα παρατηρηθεί η απρόσκοπτη ροή του προς τα κατάντη φρεάτια.

Στην συνέχεια θα πληρωθεί ο αγωγός και τα φρεάτια επισκέψεως μέχρι το έδαφος με νερό, θα σφραγισθούν τα φρεάτια και θα μετρηθούν οι απώλειες του νερού μετά από 24ώρες. Οι απώλειες νερού δεν πρέπει να είναι μεγαλύτερες από 3% του συνολικού περιεχομένου όγκου νερού.

iii. Ειδικές δοκιμές

Όπου ο αγωγός βρίσκεται μέσα σε υδροπερατά εδάφη και κυρίως μέσα σε υδροφόρο ορίζοντα ή / και σε όποιες και όσες θέσεις επιλέξει η Υπηρεσία, ελέγχεται η στεγανότητα του αγωγού σε εισροές από το εξωτερικό προς το εσωτερικό, αφού προηγουμένως αφαιρεθεί το νερό από το εσωτερικό και τα φρεάτια.

7. ΒΟΗΘΗΤΙΚΕΣ ΚΑΤΑΣΚΕΥΕΣ

7.1 Πεδίο Εφαρμογής - Ορισμοί

Η παρούσα Προδιαγραφή Το πεδίο εφαρμογής περιλαμβάνει την κατασκευή και τοποθέτηση βοηθητικών κατασκευών και ειδικότερα στα:

- καλύμματα φρεατίων και εσχάρες ομβρίων
- κιγκλιδώματα
- κλίμακες και στα
- δάπεδα διαδρόμων (από εσχάρες και αντλιοσθιρές επιφάνειες).

7.2 Υλικά

Στις Ειδικές Προδιαγραφές και την Μελέτη καθορίζονται τα χρησιμοποιούμενα κατά περίπτωση υλικά:

Τα καλύμματα, οι εσχάρες και τα στόμια υδροσυλλογής θα είναι κατασκευασμένα από:

- ελατό χυτοσίδηρο, σύμφωνα με την EN 1563
- φαιό χυτοσίδηρο, σύμφωνα με την EN 1561
- ανοξείδωτο χάλυβα (AISI 304)
- χάλυβα, γαλβανισμένο εν θερμώ με ελάχιστο πάχος επικάλυψης 50 μm (350 kg/m²), στην περίπτωση πάχους χάλυβα μικρότερου από 5 mm ή 65 μm (450 kg/m²) στη περίπτωση χάλυβα πάχους μεγαλύτερου από 5mm.
- Πλαστικό ενισχυμένο με ίνες υάλου και κατάλληλη προστασία από την υπεριώδη ακτινοβολία (UV). Οι ίνες υάλου θα πρέπει να είναι ομοιόμορφα κατανεμημένες, χωρίς διακύμανση της πυκνότητας.

Οι βαθμίδες φρεατίων θα πρέπει να είναι κατασκευασμένες από:

- φαιό χυτοσίδηρο σύμφωνα με την EN 1561
- χάλυβα με επικάλυψη από πλαστικό, σύμφωνα με τις προδιαγραφές BS 3412 ή BS 5139. Οι διαστάσεις θα είναι σύμφωνες με το EN 10301.

Τα κιγκλιδώματα θα πρέπει να είναι κατασκευασμένα από:

- σιδηροσωλήνες (medium size) γαλβανισμένους εν θερμώ, ονομαστικής διαμέτρου DN 40, σύμφωνα με το DIN 2440. Τα εξαρτήματα σύνδεσης των σωλήνων και στερέωσης των ορθοστατών θα είναι χυτοσιδηρά γαλβανισμένα εν θερμώ. Η στερέωση των ορθοστατών γίνεται με μεταλλικά βύσματα εκτονώσεως 10 mm σε δάπεδο από σκυρόδεμα, ή με φρεζαριστούς κοχλίες M10 σε μεταλλικό δάπεδο.
- ορθογωνικά, κυκλικά και γραμμικά προφίλ από πολυεστερική ρητίνη ενισχυμένη με ίνες υάλου. Τα εξαρτήματα σύνδεσης των προφίλ θα είναι από πλαστικό ανθεκτικό στη διάβρωση ή ανοξείδωτο χάλυβα. Τα υλικά θα πρέπει να πληρούν την EN 13706.

Οι κλίμακες και τα καλύμματα δαπέδων (εσχαρωτά δάπεδα ή αντλιοσθιρές επιφάνειες) πρέπει να είναι κατασκευασμένες από:

- ανοξείδωτο χάλυβα (AISI 304) ή
- χάλυβα, γαλβανισμένο εν θερμώ με ελάχιστο πάχος επικάλυψης 50 μm (350 kg/m²), στην περίπτωση πάχους χάλυβα μικρότερου από 5 mm ή 65 μm (450 kg/m²) στη περίπτωση χάλυβα πάχους μεγαλύτερου από 5 mm.

- Πολυεστερική ρητίνη ενισχυμένη με ίνες υάλου (GRP) και κατάλληλη προστασία από την υπεριώδη ακτινοβολία (UV). Οι ίνες υάλου θα πρέπει να είναι ομοιόμορφα κατανεμημένες, χωρίς διακύμανση της πυκνότητας.

Σε κάθε περίπτωση και εφόσον δεν προδιαγράφεται διαφορετικά στην Μελέτη και τις Ειδικές Προδιαγραφές ο γαλβανισμένος χάλυβας θα πρέπει να έχει την παρακάτω τουλάχιστον αντιδιαβρωτική προστασία:

- Προετοιμασία επιφανείας:
Καθαρισμός γαλβανισμένης επιφάνειας με συρματό-βουρτσα για να αφαιρεθούν τα οξείδια και λείανση με αδιάβροχο γυαλόχαρτο (μεσαίο νούμερο)
- Αστάρωμα:
Μία στρώση με εποξειδικό αστάρι δύο συστατικών, με βάση εποξειδικές ρητίνες, πολυαμιδικό σκληρυντή και αντισκωρικές ουσίες ελεύθερες μολύβδου (ΠΞΣ 50 μm)
- Τελική βαφή:
Κάτω επιφάνεια καλύμματος υγρού φρεατίου ή διαδρόμου, κάτω από τον οποίο διακινούνται υγρά:
 - Μία στρώση με εποξειδική βαφή δύο συστατικών με βάση εποξειδικές ρητίνες, πολυαμιδικό σκληρυντή και λιθανθρακόπισσα (ΠΞΣ 300 μm).

Επιφάνειες μη εκτεθειμένες στην ηλιακή ακτινοβολία:

- Δύο στρώσεις με εποξειδικό χρώμα δύο συστατικών με βάση εποξειδικές ρητίνες και πολυαμιδικό σκληρυντή (ΠΞΣ 100 μm)

Επιφάνειες εκτεθειμένες στην ηλιακή ακτινοβολία:

- Μία στρώση με εποξειδικό χρώμα δύο συστατικών με βάση εποξειδικές ρητίνες και πολυαμιδικό σκληρυντή (ΠΞΣ 100 μm)
- Μία στρώση με πολυουρεθανικό χρώμα δύο συστατικών με βάση ακρυλικές ρητίνες και αλειφατικό ισοκυανικό σκληρυντή (ΠΞΣ 50 μm).

7.3 Εκτέλεση εργασιών

Η τοποθέτηση πρέπει να είναι επιμελημένη, σύμφωνα με τα σχέδια της Μελέτης, το εξωτερικό φινίρισμα θα πρέπει να είναι επιμελημένο έτσι ώστε η επιφάνεια να έχει ομοιόμορφο χρώμα και υφή, να είναι λεία χωρίς προεξοχές και απαλλαγμένη από ξένα σώματα, αγκυρίσματα, οπές, κτυπήματα, κενά, ξέσματα, ρυτιδώσεις ή φυσαλίδες.

7.3.1 Καλύμματα φρεατίων και εσχάρες

Το καθαρό πλάτος των καλυμμάτων φρεατίων σε οδούς με κυκλοφορία πρέπει να είναι μεγαλύτερο από 600mm, ενώ σε περιοχές εκτός κυκλοφορίας μεγαλύτερο από 800mm, σύμφωνα με την EN 124.

Τα καλύμματα των φρεατίων πρέπει να στερεώνονται καλά ώστε να εμποδίζεται η ακούσια μετατόπιση τους. Τα ανακλινόμενα καλύμματα πρέπει να ασφαλίζουν στην ανοιχτή θέση, ενώ τα βαριά καλύμματα πρέπει να είναι εξοπλισμένα με αντίβαρα, υδραυλικούς ή πνευματικούς μηχανισμούς ανύψωσης.

Θα πρέπει να ικανοποιούνται οι παρακάτω απαιτήσεις σύμφωνα με τα αναφερόμενα στην EN 124:

Περιοχή έργου	Κατηγορία EN 124
Οδοστρώματα	D400
Πεζοδρόμια – χώροι στάθμευσης	C250
Χώροι πρασίνου	A15

Τα στεγανά καλύμματα από GRP θα διαθέτουν πλαίσιο κατασκευασμένο από GRP με αγκύρια πάκτωσης και επένδυση από EPDM. Η κατασκευή θα είναι τύπου sandwich με εξωτερικά φύλλα κατασκευασμένα από ισοφθαλκή ρητίνη με UV inhibitor, ενισχυμένη με ίνες γυαλιού και πυρήνα από κατάλληλο αφρώδες υλικό (πολυουρεθάνη, πολυπροπυλένιο κτλ.).

Τα εσχαρωτά δάπεδα από GRP κατασκευάζονται από πολυεστερική ρητίνη ενισχυμένη με ίνες γυαλιού. Οι διαστάσεις του βρόγχου θα είναι 40x40mm και ύψους 25mm, ώστε να εξασφαλίζεται καθαρή επιφάνεια απορροής 70%.

7.3.2 Κιγκλιδώματα

Όπου δείχνονται στα σχέδια και γενικά όπου υπάρχει υψομετρική διαφορά μεγαλύτερη από 0,50m θα εγκατασταθούν κιγκλιδώματα. Τα κιγκλιδώματα θα έχουν ενιαία μορφή σε όλη την εγκατάσταση και θα είναι σύμφωνα με τα σχέδια της Μελέτης. Τα κιγκλιδώματα θα έχουν ύψος 1.100mm και η απόσταση των ορθοστατών θα είναι μικρότερη από 1.200mm.

Το οριζόντιο συνεχές φορτίο θα λαμβάνεται τουλάχιστον ίσο με 1.000 N/m, σύμφωνα με την EN 12255-10, εκτός εάν ορίζεται διαφορετικά.

Σύμφωνα με την EN 12255-10, εάν προβλέπεται παραπέτο ύψους 0,10m, η μέγιστη επιτρεπτή απόσταση της οριζόντιας ράβδου του κιγκλιδώματος από την στάθμη εργασίας ανέρχεται σε 0,50m. Στην περίπτωση που δεν προβλέπεται παραπέτο, τότε η απόσταση του πρώτου οριζόντιου στοιχείου του κιγκλιδώματος από την στάθμη εργασίας δεν πρέπει να ξεπερνά τα 0,30m.

Τα κιγκλιδώματα από GRP αποτελούνται από σωληνωτά προφίλ διαμέτρου 50mm από πολυεστερική ρητίνη, ενισχυμένη με ίνες γυαλιού. Οι ορθοστάτες, πάχους 6mm προβλέπονται σε αποστάσεις του 1,0m, ενώ οι οριζόντιοι ράβδοι (τρεις σειρές) θα έχουν πάχος 4mm. Σε περίπτωση που το ύψος της ανεμόσκαλας ξεπερνά τα 2,0 m προβλέπεται κλωβός ασφαλείας, διαμέτρου 800mm, ο οποίος προσαρμόζεται στην κατακόρυφη κλίμακα.

7.3.3 Κλίμακες

Όπου δείχνεται στα σχέδια και γενικά όπου απαιτείται πρόσβαση για λειτουργία, συντήρηση ή επιθεώρηση σε επίπεδο με διαφορά μεγαλύτερη από 50cm από το επίπεδο εργασίας πρέπει να προβλεφθούν κλίμακες πρόσβασης. Οι μεταλλικές κλίμακες κατασκευάζονται από χάλυβα γαλβανισμένο εν θερμώ, ή από ανοξείδωτο χάλυβα και διακρίνονται σε οικοδομικές κλίμακες, ανεμόσκαλες και κατακόρυφες κλίμακες.

Οι μεταλλικές κλίμακες πρέπει να είναι σύμφωνες με τα σχέδια της Μελέτης. Πρέπει να αποφεύγονται κλίμακες με κλίση ανόδου μεταξύ 50° και 65°.

(1) Οικοδομικές κλίμακες.

Χρησιμοποιούνται όταν η κλίση ανόδου κυμαίνεται μεταξύ 30° και 45° και υπολογίζονται για ομοιόμορφο φορτίο 5 kN/m² και έχουν ελάχιστο πλάτος 600 mm. Η αλληλοεπικάλυψη των βαθμίδων πρέπει να είναι μεγαλύτερη από 10 mm.

Σύμφωνα με την EN 12255-10, η ελεύθερη οριζόντια απόσταση από την πλευρά ανόδου της κλίμακας πρέπει να είναι μεγαλύτερη από 1.100 mm.

Οικοδομικές κλίμακες με περισσότερα από πέντε βαθμίδες πρέπει να συνοδεύονται με κιγκλίδωμα από την μία τουλάχιστον πλευρά και σε περιπτώσεις πλατύς βαθμίδων μεγαλύτερου των 1.000 mm και από τις δύο πλευρές. Τα κιγκλιδώματα θα είναι σύμφωνα με τις σχετικές Προδιαγραφές.

Οι βαθμίδες πρέπει να είναι αντλιοσθητικές, κατασκευασμένες από αντλιοσθητική επιφάνεια (π.χ. μπακλαβαδωτή λαμαρίνα), ή εσχάρα, σύμφωνα με τις σχετικές Προδιαγραφές.

(2) Ανεμόσκαλες

Οι ανεμόσκαλες χρησιμοποιούνται όταν η κλίση ανόδου κυμαίνεται μεταξύ 65° και 75°, πλάτους 500mm έως 600mm. Η ελάχιστη απόσταση από το κατακόρυφο τοίχιο πρέπει να είναι

τουλάχιστον 650mm, για να εξασφαλίζεται ελεύθερο άνοιγμα 200mm από το πέρας της βαθμίδας μέχρι το τοίχιο της δεξαμενής. Η αλληλοεπικάλυψη των βαθμίδων πρέπει να είναι μεγαλύτερη από 10mm και η κατακόρυφη απόσταση (πλατύσκαλο-πλατύσκαλο) της ανεμόσκαλας δεν πρέπει να ξεπερνά τα 3.500 mm.

Σύμφωνα με την EN 12255-10, η ελεύθερη οριζόντια απόσταση από την πλευρά ανόδου της κλίμακας πρέπει να είναι μεγαλύτερη από 1.100mm.

Οι ανεμόσκαλες πρέπει να συνοδεύονται με κιγκλίδωμα ύψους περί τα 200mm και από τις δύο πλευρές. Τα κιγκλιδώματα θα είναι σύμφωνα με τις σχετικές Προδιαγραφές.

Οι βαθμίδες πρέπει να είναι αντιολισθητικές, κατασκευασμένες από μπακλαβαδωτή λαμαρίνα, ή εσχάρα, σύμφωνα με τις σχετικές Προδιαγραφές.

(3) Κατακόρυφες κλίμακες

Κατακόρυφες κλίμακες χρησιμοποιούνται όταν η κλίση ανόδου είναι μεγαλύτερη από 75°, και έχουν πλάτος 400mm έως 500mm. Σε περίπτωση κατακόρυφου ύψους μεγαλύτερου από 3.000mm πρέπει να συνοδεύονται με κλωβό ασφαλείας. Η κατακόρυφη απόσταση (πλατύσκαλο-πλατύσκαλο) της κατακόρυφης κλίμακας δεν πρέπει να ξεπερνά τα 6.000mm.

Σύμφωνα με την EN 12255-10, η ελεύθερη οριζόντια απόσταση από την πλευρά ανόδου της κλίμακας πρέπει να είναι μεγαλύτερη από 650mm

Η ελάχιστη απόσταση από το κατακόρυφο τοίχιο πρέπει να είναι τουλάχιστον 150mm. Η κατακόρυφη κλίμακα θα πρέπει να συνοδεύεται από χειρολισθήρα ύψους περί τα 1.000 mm, σαν προέκταση του σκελετού της κλίμακας.

Οι βαθμίδες, εφ' όσον δεν προδιαγράφεται διαφορετικά θα πρέπει να διαμορφώνονται από συμπαγή χάλυβα ελάχιστης διαμέτρου 20 mm.

7.3.4 Δάπεδα διαδρόμων

Η φέρουσα ικανότητα των μεταλλικών διαδρόμων πρέπει να είναι κατ' ελάχιστον 3,5 kN/m² και το βέλος κάμψης μικρότερο από 10 mm ή L/200 (όπου L το άνοιγμα του διαδρόμου), σύμφωνα με EN 12255-1.

Όπου δείχνεται στα σχέδια και γενικά στις περιοχές, όπου είναι αναγκαία η οπτική παρακολούθηση κάτω από το δάπεδο εργασίας θα τοποθετούνται εσχарωτά δάπεδα από πλέγμα (εσχάρες). Σε όλες τις άλλες περιπτώσεις τα δάπεδα θα έχουν αντιολισθητική επιφάνεια (μπακλαβαδωτή λαμαρίνα).

Γενικά τα εσχарωτά δάπεδα καθώς και τα δάπεδα με αντιολισθητική επιφάνεια πρέπει να έχουν ενιαία μορφή σε όλο το έργο και θα είναι σύμφωνα με τα σχέδια της Μελέτης.

Τα εσχарωτά δάπεδα πρέπει να είναι αντιολισθητικά, ηλεκτροπρεσσοαριστά ή πρεσσοαριστά σύμφωνα με DIN 24537 ή περαστά, κατασκευασμένα από ανοξείδωτο χάλυβα ή από χάλυβα γαλβανισμένα εν θερμώ.

Τα δάπεδα από λαμαρίνα θα πρέπει να έχουν αντιολισθητική επιφάνεια. Η μπακλαβαδωτή λαμαρίνα θα είναι κατασκευασμένη από ανοξείδωτο χάλυβα ή από χάλυβα γαλβανισμένα εν θερμώ.

Τα εσχарωτά δάπεδα από GRP κατασκευάζονται από πολυεστερική ρητίνη ενισχυμένη με ίνες γυαλιού. Οι διαστάσεις του βρόγχου θα είναι 40x40mm και ύψους 25mm, ώστε να εξασφαλίζεται καθαρή επιφάνεια απορροής 70%.

Τα αντιολισθητικά καλύμματα από GRP θα διαθέτουν πλαίσιο κατασκευασμένο από GRP με αγκύρια πάκτωσης και επένδυση από EPDM. Η κατασκευή θα είναι τύπου sandwich με εξωτερικά φύλλα κατασκευασμένα από ισοφθαλκή ρητίνη με UV inhibitor, ενισχυμένη με ίνες γυαλιού και πυρήνα από κατάλληλο αφρώδες υλικό (πολυουρεθάνη, πολυπροπυλένιο κτλ.).

8. ΕΡΓΑ ΔΙΑΜΟΡΦΩΣΗΣ ΧΩΡΟΥ

8.1 Πεδίο Εφαρμογής - Ορισμοί

Η παρούσα Προδιαγραφή αναφέρεται στα έργα διαμόρφωσης χώρου των Εγκαταστάσεων Επεξεργασίας Λυμάτων και ειδικότερα στις οδοστρώσεις και πεζοδρομήσεις. Γενικά ισχύουν οι Πρότυπες Τεχνικές Προδιαγραφές (ΠΤΠ) του Υπουργείου ΠΕΧΩΔΕ.

8.2 Υλικά

Τα χρησιμοποιούμενα υλικά για την κατασκευή των έργων οδοποιίας, πεζοδρομίων και περφράξεων πρέπει να είναι σύμφωνα με τα καθοριζόμενα στις επιμέρους Προδιαγραφές.

Οι τσιμεντόπλακες θα είναι διαστάσεων 50cm x 50cm σύμφωνα με τις Προδιαγραφές του Τ.ΥΠΕΧΩΔΕ (ΠΤΠ ΔΤ 625.88/1959) πάχους 5cm, από το οποίο η επάνω στρώση πάχους τουλάχιστον 1cm θα είναι με λευκό τσιμέντο.

8.3 Εκτέλεση εργασιών

8.3.1 Γενικά

8.3.2 Οδοστρώματα

Οι εκσκαφές και τα επιχώματα για την κατασκευή των οδοστρωμάτων θα γίνουν σύμφωνα με τις σχετικές προδιαγραφές και τα σχέδια της μελέτης.

Η σκάφη πρέπει να διαμορφωθεί και να συμπτκνωθεί στις διαστάσεις, που αναγράφονται στα σχέδια της μελέτης. Κάθε ανωμαλία ή κοίλωμα που δημιουργείται στην επιφάνεια της σκάφης κατά την διάρκεια της συμπτκνωσης θα διορθώνεται με αναμόχλευση της επιφάνειας και με προσθήκη, αφαίρεση ή αντικατάσταση του υλικού και στην συνέχεια νέα συμπτκνωση, έτσι ώστε να προκύψει λεία και ομοιόμορφη επιφάνεια.

Στην περίπτωση που η επιφάνεια της σκάφης χαλαρώσει ή υποστεί άλλου είδους φθορά, πριν αρχίσει η επόμενη εργασία, πρέπει να επισκευάζεται ή να ανακατασκευάζεται. Μετά την αποπεράτωση της συμπτκνώσεως και πριν αρχίσει η επόμενη εργασία, η επιφάνεια της σκάφης πρέπει να έχει τις ανοχές που έχουν προδιαγραφεί.

Εάν, λόγω συνθηκών εδάφους, είναι αδύνατη η συμπτκνωση της σκάφης, σύμφωνα με τα παραπάνω, το ακατάλληλο υλικό θα αφαιρείται και θα αντικαθίσταται με υπόβαση από κοκκώδες υλικό.

Όλες οι εργασίες στρώσης υπόβασης και βάσης θα γίνουν σύμφωνα με τα καθοριζόμενα στις ΠΤΠ 0150 και 0155 του ΥΠΕΧΩΔΕ.

Όλη η εσωτερική οδοποιία στην εγκατάσταση θα επιστρωθεί με ασφαλτικό τάπητα, σύμφωνα με τα σχέδια της μελέτης. Ειδικότερα προβλέπονται οι στρώσεις:

- Ασφαλτική στρώση κυκλοφορίας συμπτκνωμένου πάχους 0,05 m κατά την Π.Τ.Π. Α-265.
- Ασφαλτική συγκολλητική επάλειψη κατά την Π.Τ.Π. ΑΣ-12 και Α-201.
- Ασφαλτική στρώση βάσης συμπτκνωμένου πάχους 0,05 m κατά την Π.Τ.Π. Α-260.
- Ασφαλτική προεπάλειψη κατά την Π.Τ.Π. ΑΣ-11 και Α-201.

8.3.3 Κρασπεδόρειθρα και στερεά εγκιβωτισμού

Στερεά εγκιβωτισμού θα τοποθετηθούν στην εξωτερική οριογραμμή των περιφερειακών δρόμων στις θέσεις που φαίνονται στα σχέδια της Μελέτης. Σε όλες τις άλλες περιπτώσεις θα τοποθετηθούν κρασπεδόρειθρα. Σε καμπύλες ακτίνας μικρότερης των 5m θα χρησιμοποιούνται ειδικά καμπύλα προκατασκευασμένα τεμάχια.

Τα ρείθρα και στερεά εγκιβωτισμού θα κατασκευάζονται σύμφωνα με τα σχέδια της μελέτης και θα τοποθετούνται στις σωστές τους ευθυγραμμίες και στάθμες. Όποια τμήματα βρεθούν με σφάλμα ευθυγραμμίας ή στάθμης μεγαλύτερο από 3 mm θα καθαιρούνται και θα ανακατασκευάζονται.

8.3.4 Πεζοδρόμια

Η πλακόστρωση των πεζοδρομίων, νησίδων, πλατειών κλπ. θα γίνει με αντισιδητικές τσιμεντένιες πλάκες βαριάς κυκλοφορίας (κατηγορίας Ι), σύμφωνα με τα σχέδια της Μελέτης.

Η βάση έδρασης της πλακόστρωσης θα γίνει με κοκκώδες υλικό της ΠΤΠ-0150, διαβάθμισης Δ ή Ε, το οποίο θα τοποθετηθεί μεταξύ της επιφανείας της στρώσης έδρασης και της έδρασης των πλακών πεζοδρομίου, ελαχίστου ύψους 58 cm. Η βάση έδρασης θα συμπυκνωθεί σε ποσοστό 90% της ξηράς φαινόμενης πυκνότητας που λαμβάνεται κατά την τροποποιημένη μέθοδο PROCTOR.

Η τοποθέτηση των τσιμεντοπλακών θα γίνει πάνω σε ασβεστοτσιμεντοκονίαμα πάχους 2,5 έως 3,0 cm, το οποίο αποτελείται από ένα μέρος ασβέστη και πέντε μέρη καθαρής άμμου και 180 kg/m³ τσιμέντου. Η αρμολόγηση των πλακών θα γίνει με τσιμεντομαρμαροκονία από λευκό τσιμέντο αναλογίας 650 kg τσιμέντου ανά m³ μαρμαροκονίας.

9. ΟΙΚΟΔΟΜΙΚΕΣ ΕΡΓΑΣΙΕΣ

9.1 Πεδίο Εφαρμογής – Ορισμοί

Η παρούσα Τεχνική Προδιαγραφή αφορά τις οικοδομικές εργασίες των κτιρίων του έργου. Γενικά τα κτιριακά έργα θα είναι κατασκευασμένα από οπλισμένο σκυρόδεμα και θα φέρουν τοιχοποιία πλήρωσης από οπτοπλινθοδομές, σύμφωνα με τις σχετικές προδιαγραφές. Εναλλακτικά τα κτίρια μπορούν να κατασκευαστούν από χαλύβδινο σκελετό με επικάλυψη και πλαγιοκάλυψη από θερμομονωτικά panels.

9.2 Υλικά

Τα χρησιμοποιούμενα υλικά για τις οικοδομικές εργασίες θα είναι σύμφωνα με τα αναφερόμενα στις επιμέρους Προδιαγραφές και των αναφερομένων παρακάτω.

Όλα τα υλικά που προσκομίζονται στο εργοτάξιο πρέπει να προέρχονται από προμηθευτές εγκεκριμένους από την Υπηρεσία. Τα πάσης φύσεως υλικά συνοδεύονται από τα αντίστοιχα πιστοποιητικά ποιότητας, τα οποία υποβάλλονται προς έγκριση από την Υπηρεσία. Ο Ανάδοχος θα υποβάλει στην Υπηρεσία δείγματα κάθε είδους υλικού προς έγκριση, τα οποία συνοδεύονται από τα απαραίτητα πιστοποιητικά ελέγχου και όλες τις διαθέσιμες τεχνικές πληροφορίες του κατασκευαστή τους, σύμφωνα με τα αναφερόμενα στη παρ.7.8.4(2). Ο Ανάδοχος δεν δικαιούται επιπλέον αποζημίωση για την προσκόμιση δειγμάτων και δοκιμών.

9.3 Κτίρια από χαλύβδινο σκελετό

Όπου προβλέπεται από τις Ειδικές Προδιαγραφές, τα κτίρια θα κατασκευασθούν με μεταλλικά στοιχεία από μορφοχάλυβα κατάλληλων διατομών που θα προκύψουν από την Μελέτη Εφαρμογής του Αναδόχου.

Ο χάλυβας που θα χρησιμοποιηθεί θα είναι καινούργιος χωρίς ίχνη σκουριάς, απαλλαγμένος από λεπίσματα, χωρίς βλάβες ή ελαττώματα, εγγυημένος για την χημική σύνθεση, το κατεργάσιμο, την ευαισθησία έναντι ψαθυρής θραύσης, την καταλληλότητα για συγκόλληση και γενικά θα πληροί τις σχετικές Γερμανικές Πρότυπες Προδιαγραφές (DIN 17100, DIN 1000).

Εάν δεν προδιαγράφεται διαφορετικά για όλα τα μεταλλικά στοιχεία προβλέπεται η παρακάτω αντιδιαβρωτική προστασία:

Η προστασία των επιφανειών από διάβρωση και οξείδωση θα γίνει ως εξής:

- i. Αμμοβολή κατά Sa 2^{1/2}
- ii. Θερμό γαλβάνισμα πάχους ξηράς στρώσης 120 μm
- iii. Εποξικό primer πάχους ξηράς στρώσης (ΠΞΣ) 100 μm
- iv. Βαφή με εποξικό χρώμα ΠΞΣ 160 μm
- v. Τελική στρώση με αλειφατικού τύπου πολυουρεθάνη ΠΞΣ 40 μm

Η οροφή και οι εξωτερικές επιφάνειες των κτιριακών έργων, που θα κατασκευαστούν από μορφοχάλυβα, θα επικαλυφθούν με θερμομονωτικά πάνελ. Τα πάνελ θα είναι σύνθετα – αυτοφερόμενα δομικά στοιχεία από δύο διαμορφωμένα ελασματόφυλλα μεταξύ των οποίων θα υπάρχει σκληρός αφρός πολυουρεθάνης, ελάχιστου πάχους 4cm, ή μεγαλύτερου, σύμφωνα με την μελέτη θερμομόνωσης. Εάν δεν προδιαγράφεται διαφορετικά τα ελάσματα θα είναι χαλύβδινα, ελάχιστου πάχους 0,5mm, γαλβανισμένα εν θερμώ Z275 (275 gr/m²), σύμφωνα με το EN 10147, με εποξειδικό υπόστρωμα πάχους 10μm και οργανική επίστρωση πάχους 25μm.

Όπου απαιτείται, τα πάνελ θα είναι πυράντοχα με πετροβάμβακα, ελάχιστου πάχους 5cm

Η μορφή των ελασμάτων και η χρωματική απόχρωση θα καθοριστεί στην αρχιτεκτονική και θα είναι της έγκρισης της Υπηρεσίας.

9.4 Τοιχοποιίες

Οι εξωτερικές και εσωτερικές τοιχοποιίες θα κατασκευαστούν από διάτρητους οπτόπλινθους. Τα υλικά και οι εργασίες κονιαμάτων τοιχοποιίας θα είναι σύμφωνα με το EN 998. Οι αναλογίες για τα κονιάματα τοιχοποιίας είναι τουλάχιστον 350 kg - 450 kg τσιμέντο ανά m³ κονιάματος και 0,08 m³ ασβέστη.

Γενικά στα κονιάματα λιθοδομών ή πλακοστρώσεων κτλ., όπου το πάχος του κονιάματος είναι μεγαλύτερο από 15 mm χρησιμοποιείται χονδρόκοκκη άμμος (0/7). Στην περίπτωση πάχους του αρμού ή της στρώσης 8 mm - 15 mm χρησιμοποιείται μεσόκοκκη άμμος (0/3). Στην περίπτωση πάχους μικρότερου από 8 mm η άμμος πρέπει να είναι λεπτόκοκκη (0/1).

Οι τοιχοποιίες δεν θα κατασκευάζονται πριν περάσουν τουλάχιστον δύο εβδομάδες από την αφαίρεση του ξυλοτύπου της φέρουσας κατασκευής. Ο Ανάδοχος ακολουθεί τα κατασκευαστικά σχέδια για την ανέγερση της τοιχοποιίας ή / και τις οδηγίες της Υπηρεσίας, στις περιπτώσεις που τα κατασκευαστικά σχέδια δεν παρέχουν τις απαραίτητες πληροφορίες.

Όλες οι τοιχοποιίες πρέπει να είναι αλφαδιασμένες, κατακόρυφες, και ομαλές, σε ορθές γωνίες με πλήρεις στρώσεις κονιάματος. Η εμπλοκή των πλίνθων πρέπει να επιτυγχάνεται με όσο το δυνατόν λιγότερες τεμαχισμένες πλίνθους. Ο τεμαχισμός των πλίνθων γίνεται με την κοπή τους με το ξυλουργικό ή άλλο ειδικό πριόνι, πριονοκορδέλα ή δισκοπρίονο. Απαγορεύεται οποιοσδήποτε άλλος τρόπος κοπής.

Το ύψος των σενάζ θα είναι τουλάχιστον 10 cm και ο ελάχιστος οπλισμός είναι 2Φ10 άνω και 2Φ10 κάτω (S400) και συνδετήρες Φ8/25 (S220) στην περίπτωση τοιχοποιίας μέχρι πάχους μιας πλίνθου είτε με 3Φ10 άνω και 3Φ10 κάτω (S400) και συνδετήρες Φ 8/20 (S220) στην περίπτωση τοιχοποιίας μεγαλύτερου πάχους. Σε κάθε περίπτωση η Υπηρεσία έχει τη δυνατότητα να απαιτήσει, κατά την κρίση της, την αύξηση του πλήθους ή / και της διατομής και του οπλισμού των σενάζ και πρεκιών.

Οι επιφάνειες επαφής μεταξύ τοιχοποιίας και κατασκευών από άοπλο ή οπλισμένο σκυρόδεμα θα πληρούνται με τσιμεντοκονία αναλογίας 1:3 κατά βάρος τσιμέντου και άμμου. Οι επιφάνειες επαφής πρέπει να έχουν επιχρισθεί με πεταχτή τσιμεντοκονία περιεκτικότητας 400kg τσιμέντου τουλάχιστον 24h πριν την κατασκευή της τοιχοποιίας.

Πριν από την τοποθέτηση της πρώτης στρώσης η επιφάνεια έδρασης καθαρίζεται από οποιαδήποτε ξένα υλικά και σκουπίζεται για την αφαίρεση σκόνης κτλ. Αν υπάρχουν εξογκώματα στην επιφάνεια έδρασης, αφαιρούνται για να μην προκαλέσουν στρέβλωση της στρώσης. Εφόσον είναι κεκλιμένη ή ανώμαλη, η βάση της τοιχοποιίας εξομαλύνεται με τη διάστρωση εξισωτικής στρώσης σκυροδέματος 300 kg τσιμέντου, με σκοπό την εξασφάλιση της οριζοντιότητας των αρμών. Η πρώτη στρώση των πλίνθων πρέπει να είναι απόλυτα οριζόντια, γιατί αποτελεί προϋπόθεση για τη σωστή διάστρωση των παραπάνω σειρών.

Οι πλίνθοι θα τοποθετούνται κατά τέτοιο τρόπο ώστε να μην υπάρχουν σε δύο διαδοχικές στρώσεις αρμοί στην ίδια κατακόρυφο. Οι τοίχοι θα κτίζονται στις ακριβείς περασιές που προκύπτουν από τις διαστάσεις των κατόψεων σε κατακόρυφο επίπεδο και θα σφηνώνονται στο άνω μέρος με την πλάκα ή τη δοκό. Όλες οι περασιές και γωνίες θα είναι καλά ζυγισμένες και σε λαμπάδες κανονικά διαμορφωμένοι.

Οι διασταυρούμενοι τοίχοι θα έχουν σωστά συμπλέγματα και εξασφάλιση της διασταύρωσης. Οι αρμοί των τοίχων δεν πρέπει να έχουν πάχος μεγαλύτερο από 10mm. Διασταυρούμενοι τοίχοι πρέπει να χτίζονται συγχρόνως ώστε να συνδέονται σε κάθε στρώση με αμοιβαίες εισδοχές του ενός μέσα στον άλλον. Δεν επιτρέπεται το μονομερές χτίσιμο ακόμα και αν προβλεφθούν αναμονές ή υποδοχές. Οι πλινθοδομές θα τελειώνουν 15cm κάτω από την ψηλότερη στάθμη τους, η τέλεια δε αποπεράτωση (σφήνωμα με λοξά τούβλα στην οροφή) θα γίνεται αφού περάσουν δύο τουλάχιστον μέρες.

9.5 Εσωτερικά και Εξωτερικά Επιχρίσματα

Τα επιχρίσματα θα είναι τριών στρώσεων. Γενικά, όσον αφορά την σύνθεση των επιχρισμάτων ισχύουν τα αντίστοιχα άρθρα του ΑΤΟΕ. Τα υλικά που θα χρησιμοποιούνται για τις δύο πρώτες

στρώσεις θα είναι ασβεστοτσιμεντοκονίαμα των 450kg τσιμέντου με άμμο λατομείου μεσόκοκκη σε αναλογία 1:3, ενώ η τρίτη στρώση μαρμαροασβεστοτσιμεντοκονίαμα 1:2 των 150kg τσιμέντου με λεπτόκοκκη άμμο λευκού μαρμάρου (μαρμαρόσκινη).

Η μαρμαρόσκινη πρέπει να προέρχεται από καθαρό μάρμαρο, να είναι λευκή, καλά λειοτριμμένη, κονιοποιημένη και απαλλαγμένη από ξένες ουσίες. Επιλέγεται σε δύο κατηγορίες: την μερτιόκοκκη (κανονική) και τη λεπτή (πούδρα). Απαγορεύεται αυστηρά για την κατασκευή οποιουδήποτε επιχρίσματος η χρησιμοποίηση πούδρας.

Οι χρωστικές ουσίες που μπορεί να προσθέτονται στα κονιάματα πρέπει να:

- είναι λειοτριμμένες.
- μην διαλύονται στο νερό.
- μην επηρεάζονται από τα αλκάλια.
- μην επιδρούν στις συνδετικές ουσίες του κονιάματος.

Εφόσον το κονίαμα προέρχεται έτοιμο από βιομηχανία, ο Ανάδοχος υποχρεούται να ακολουθήσει τις οδηγίες χρήσης του (π.χ. οδηγίες για την ποσότητα τσιμέντου και νερού που πρέπει να προστεθεί στο εργοτάξιο, του πρόσμικτου που ενδεχομένως πρέπει να προστεθεί σύμφωνα πάντα με τις οδηγίες του κατασκευαστή για την προοριζόμενη χρήση κτλ.).

Ειδικά όταν πρόκειται περί τσιμεντοκονιαμάτων, τα κονιάματα πρέπει να χρησιμοποιούνται αμέσως μετά την παρασκευή τους, γι' αυτό και θα παρασκευάζονται πάντοτε σε ποσότητες τέτοιες, ώστε να μην ξηραίνονται πριν από τη χρήση τους. Κονίαμα που έχει σκληρυνθεί τόσο, ώστε να μην μπορεί να επανέλθει στην κανονική του κατάσταση, μόνο με κατεργασία και χωρίς προσθήκη νερού, απορρίπτεται. Ο τρόπος επεξεργασίας των μερικώς σκληρυμένων μιγμάτων για την απόκτηση της επιθυμητής πλαστικότητας καθορίζεται από την Υπηρεσία. Οι μέγιστοι χρόνοι μεταξύ παρασκευής και χρήσης ανάλογα με το είδος του κονιάματος για εσωτερικούς χώρους είναι οι ακόλουθοι, εκτός αν ορίζεται διαφορετικά από την Υπηρεσία:

- για ασβεστοκονίαμα με πολύ ασβέστη 3,5h
- για ασβεστοκονίαμα με υδράσβεστο 5h
- για κονιάματα με τσιμέντο 2,5h.

Οι Αναλογίες των υλικών των κονιαμάτων πρέπει να τηρούνται αυστηρά. Σε περιπτώσεις κατά τις οποίες δεν καθορίζονται οι αναλογίες στα υπόλοιπα Συμβατικά Τεύχη, ο Ανάδοχος θα τηρεί τις οδηγίες της Υπηρεσίας. Οι συνήθεις αναλογίες κονιαμάτων αναφέρονται στον ακόλουθο πίνακα:

Είδος Κονιάματος	Τσιμέντο [kg/m ³]	Ασβέστης (κ.ο.)	Άμμος (κ.ο.)
Ασβεστοκονίαμα 1:2	-	0,42	0,84
Ασβεστοκονίαμα 1:2,5	-	0,36	0,90
Ασβεστοκονίαμα 1:3	-	0,32	0,96
Ασβεστοτσιμεντοκονίαμα 1:2	150	0,42	0,84
Ασβεστοτσιμεντοκονίαμα 1:2,5	300	0,36	0,90
Ασβεστοτσιμεντοκονίαμα 1:3	450	0,32	0,96
Τσιμεντοκονίαμα 350	350	0,10	1,12
Τσιμεντοκονίαμα 400	450	0,10	1,06
Τσιμεντοκονίαμα 600	600	0,10	1,00

Το κονίαμα που χρησιμοποιείται στη δόμηση τοιχοποιιών και στα επιχρίσματα είναι τουλάχιστον 350kg - 400kg ανά m³ κονιάματος. Για τις εξωτερικές αρμολογήσεις χρησιμοποιούνται ασβεστοτσιμεντοκονιάματα που περιέχουν τουλάχιστον 450kg τσιμέντου ανά m³ κονιάματος.

Το κονίαμα θα παρασκευάζεται με μηχανικό αναμικτήρα ανάλογα με την απαιτούμενη ποσότητα. Η ανάμιξη θα διαρκεί επαρκές χρονικό διάστημα, ώστε το μίγμα που προκύπτει κάθε φορά, να έχει ομοιογένεια σε όλη του τη μάζα.

Σε κάθε επιφάνεια τα επιχρίσματα εκτελούνται πάντοτε από πάνω προς τα κάτω. Ανάλογα με το πάχος των επιχρισμάτων, μετά το λάσπωμα πρέπει να περάσουν 7-10 μέρες ενώ στις άλλες στρώσεις περίπου 3 μέρες.

Πριν από την έναρξη κατασκευής των επιχρισμάτων:

- καθαρίζεται η επιφάνεια με σάρωθρο, συρμάτινη βούρτσα κτλ. από κάθε ξένη ουσία, όπως αιθάλη, ίχνη λιπαρών ουσιών, εξανθίσεις.
- όπου έχει τοποθετηθεί υλικό με διαφορετικό συντελεστή διαστολής (ξύλο, σίδηρος κτλ.), τότε αυτό καλύπτεται με γαλβανισμένο συρματοπλέγμα ή λεπτό νεβρομετάλλ.
- οι εξωτερικές επιφάνειες λίγο πριν τη διάστρωση κάθε στρώσης (ειδικά της πρώτης) διαβρέχονται καλά.

Το μέσο πάχος του πιτσιλιστού κυμαίνεται μεταξύ 6mm - 15mm, ενώ στις οροφές 5mm-6mm. Τα κονιάματα για το πιτσιλιστό παρασκευάζονται ρευστότερα από τα άλλα. Το πιτσιλιστό

Μετά την αποξήρανση της πρώτης στρώσης, διαστρώνεται η δεύτερη (λάσπωμα). Το μέσο πάχος του λασπώματος εξαρτάται από τις ανωμαλίες, της προς επίχριση, επιφάνειας. Δεν πρέπει όμως να είναι μικρότερο των 0,8cm, ούτε μεγαλύτερο των 2cm. Ειδικά για τα επιχρίσματα οροφών το ολικό πάχος μαζί με τη δεύτερη στρώση ορίζεται σε 12mm.

Η τελική στρώση πρέπει να εφαρμόζεται μετά την πάροδο 7-10 ημερών από την εφαρμογή της δεύτερης στρώσης και το πάχος της δεν υπερβαίνει τα 5mm - 7mm. Η τελευταία στρώση πρέπει να έχει παντού την ίδια υφή και να είναι το ίδιο πορώδης ώστε ο χρωματισμός της επιφάνειας να απορροφηθεί ομοιόμορφα. Απαγορεύεται η διόρθωση πιθανών ανωμαλιών του λασπώματος κατά την εκτέλεση της τελευταίας στρώσης. Αν διαπιστωθεί κάποια τοπική ανωμαλία στο λάσπωμα, αυτή διορθώνεται με την αφαίρεση μέρους του λασπώματος και την ανακατασκευή του, σύμφωνα με την παρούσα Τεχνική Προδιαγραφή και τις εντολές της Υπηρεσίας.

9.5.1 Επιχρίσματα Σαγρέ

Εάν προδιαγράφεται σχετικά, επιχρίσματα σαγρέ διαστρώνονται σε εξωτερικές επιφάνειες, κατά προτίμηση δημιουργώντας αρμούς, ώστε ο λόγος μήκους προς ύψος να μην υπερβαίνει το 1,5 :1. Ο τύπος και το σχέδιο των αρμών πρέπει να έχει εγκριθεί από την Υπηρεσία.

Όλες οι επιφάνειες σκυροδέματος και οπτοπλινθοδομών θα ψεκάζονται με τσιμεντοκονίαμα 450kg τσιμέντου με μεσόκοκκη άμμο (πεταχτό), το οποίο δεν θα απλώνεται με το μυστρί. Η δεύτερη στρώση (λάσπωμα) επίσης αποτελείται επίσης από τσιμεντοκονίαμα 450kg τσιμέντου με μεσόκοκκη άμμο, ενώ η τρίτη στρώση θα εκτελείται σε δύο φάσεις από άμμο σπυρωτή, μεσόκοκκη, ραντιστή (ριπτή) με «θυμαράκι» ή ειδικό «μηχανάκι σαγρέ».

Ενισχύσεις στα σαγρέ επιχρίσματα τοποθετούνται σε εξωτερικές επιχρίσεις επί σκυροδέματος. Ως ενίσχυση χρησιμοποιούνται γαλβανισμένα συρμάτινα πλέγματα διαστάσεων οπής 25mm x 16mm που στερεώνονται με 8 προσδέσεις ανά m². Το πλέγμα θα απέχει 6mm από την επιφάνεια. Δεν θα καλύπτονται οι αρμοί διαστολής. Η Υπηρεσία μπορεί να υποδείξει εναλλακτικές μεθόδους στερέωσης του πλέγματος.

9.5.2 Εσωτερικά Επιχρίσματα Μαρμαροκονίας Τριπτά

Εάν προδιαγράφεται σχετικά, τα εσωτερικά επιχρίσματα θα είναι επιχρίσματα μαρμαροκονίας, τριπτά. Για την τρίτη στρώση (ψιλό) χρησιμοποιείται ασβεστοκονίαμα 150 kg τσιμέντου ανά m³ κονιάματος με αναλογία κατ' όγκο, 1 μέρους πολτού ασβέστη ανά 2 μέρη μαρμαρόσκονη. Η τελική επιφάνεια του επιχρίσματος επεξεργάζεται με τριβίδι. Το πάχος της τρίτης στρώσεως είναι περίπου 6 mm. Η τρίτη στρώση των τριπτών επιχρισμάτων εκτελείται σε δύο φάσεις.

Κατά την πρώτη φάση (αστάρωμα) διαστρώνεται το κονίαμα σε λεπτό πάχος στο λάσπωμα. Το αστάρι δεν διαστρώνεται, αν η προηγούμενη στρώση δεν έχει «τραβήξει» αρκετά και δεν έχει διαβραχεί. Τοποθετείται «τραβηχτό» με συνηθισμένο ξύλινο τριβίδι και σχηματίζει μία αδρή επιφάνεια.

Στη συνέχεια, καθώς συνδέεται με την δεύτερη στρώση, διαστρώνεται ελαφρά η εξώτατη μεμβράνη (ψιλό) της τελευταίας στρώσης, με ξύλινο τριβίδι επενδεδυμένο με ελαστικό. Κατά το τριβίδισμα η επιφάνεια διαβρέχεται με τη χρήση πινέλου, με ασβεστόνερο (απαγορεύεται γαλάκτωμα άσβεστου). Η διαβροχή δεν πρέπει να είναι ούτε υπερβολική ούτε ανεπαρκής. Η επεξεργασία της επιφάνειας με μαλακό υλικό (αφρολέξ κτλ) χωρίς προηγούμενο τριβίδισμα με ξύλινη σανίδα, δεν γίνεται αποδεκτή. Το τριβίδισμα συνεχίζεται μέχρι να γίνει η επιφάνεια λεία και επίπεδη, η δε συστολή του κονιάματος με την αποξήρανση δεν πρέπει να δημιουργεί τριχιάσματα.

9.5.3 Εξωτερικά Πατητά Επιχρίσματα Τσιμεντομαρμαροκονίας

Όπου προδιαγράφεται, θα εφαρμόζονται πατητά επιχρίσματα τσιμεντομαρμαροκονίας.

Για τη δεύτερη στρώση (λάσπωμα) χρησιμοποιείται κονίαμα 450 kg κοινού τσιμέντου, 1,05 m³ άμμου και όχι περισσότερο από 0,07 m³ πολτού ασβέστη. Το πάχος της δεύτερης στρώσης είναι περίπου 15 mm. Η επιφάνεια του λάσπωματος χαράσσεται με το μυστρί, ώστε να σχηματίζονται πυκνά διασταυρούμενες γραμμές.

Η τρίτη στρώση θα ολοκληρωθεί σε δύο διαδοχικές φάσεις και αποτελείται από κονίαμα με αναλογία κατ' όγκο 1 μέρος λευκού τσιμέντου ανά 2,5 - 3 μέρη μαρμαρόσκονης με ή χωρίς προσθήκη ορυκτού χρώματος. Η τελική επιφάνεια θα επεξεργαστεί αρχικά με το τριβίδι και κατόπιν θα πατηθεί με το μυστρί.

9.5.4 Έτοιμα Επιχρίσματα

Η εφαρμογή των έτοιμων επιχρισμάτων γίνεται αμέσως μετά την ανάμιξη τους με τη χρήση σωλήνα εκτόξευσης. Η απαιτούμενη ποσότητα εκτοξεύεται στην επιφάνεια του τοίχου, όπου έχουν τοποθετηθεί γαλβανισμένοι μεταλλικοί οδηγοί. Στη συνέχεια διαστρώνεται το επίχρισμα. Η επόμενη στρώση μπορεί να εφαρμοστεί λίγες ώρες αργότερα ή την επόμενη μέρα. Γενικά για την ανάμιξη και την εφαρμογή των έτοιμων κονιαμάτων ως επιχρίσματα, ο Ανάδοχος υποχρεούται να ακολουθεί πιστά τις οδηγίες εφαρμογής των εργοστασίων παραγωγής των υλικών. Η προσθήκη χημικών βελτιωτικών πρόσμικτων, χωρίς σχετική οδηγία του εργοστασίου παραγωγής του υλικού απαγορεύεται.

Τα επιχρίσματα από ακρυλικά κονιάματα εφαρμόζονται επί όλων των σταθερών επιφανειών με κατάλληλη μέθοδο ανάλογα με την υφή της προς επίχριση επιφάνειας, σε 2 στρώσεις πεταχτού και τελικής στρώσης πάχους 12mm – 15mm αναλόγως των οδηγιών του εργοστασίου παραγωγής. Στην περίπτωση που οι προς επίχριση επιφάνειες έχουν μεγάλες ανωμαλίες, θα προηγείται η διάστρωση πρώτης και δεύτερης στρώσης με ασβεστοτσιμεντοκονιάματα ικανού πάχους και κατόπιν θα διαστρώνεται το ακρυλικό κονίαμα με πάχος 5mm – 6mm.

9.6 Επιστρώσεις - Επενδύσεις

9.6.1 Επιστρώσεις με πλάκες τσιμέντου

Για τις επιστρώσεις των δωματίων, θα χρησιμοποιηθούν λευκές ή έγχρωμες πλάκες τσιμέντου, σύμφωνα με την παρούσα Τεχνική Προδιαγραφή και τις εντολές της Υπηρεσίας. Οι πλάκες τσιμέντου που θα χρησιμοποιηθούν για την επίστρωση δαπέδων, πρέπει να είναι Α' διαλογής, αρίστης ποιότητας, ευθύγραμμες, δίχως ρωγμές και με ομοιόμορφες τις διαστάσεις τους.

Το κονίαμα συγκολλησεως των πλακών τσιμέντου προς επίστρωση των δωματίων πρέπει να είναι περιεκτικότητας των 450kg τσιμέντου. Σε ότι αφορά στην παρασκευή του κονιάματος, τις αναλογίες των αδρανών και των υλικών συγκόλλησης ισχύουν τα περί κονιαμάτων του ΑΤΟΕ.

Η προς επίστρωση επιφάνεια πρέπει να είναι καθαρή, απαλλαγμένη από κάθε άχρηστο υλικό και σωστά αλφαδιασμένη. Η τοποθέτηση των πλακών τσιμέντου ως τελική επίστρωση δώματος γίνεται επί του γεωυφάσματος προστασίας. Το κονίαμα της επίστρωσης των πλακών τσιμέντου (τσιμεντοκονία των 450 kg) είναι πάχους 2cm – 3cm περίπου. Κατά την τοποθέτηση των πλακών τσιμέντου

θα πρέπει να δίδεται ιδιαίτερη προσοχή στην ευθυγράμμιση των αρμών (πάχους 2mm). Η πλήρωση των αρμών θα γίνει με τσιμεντοπολτό των 600kg τσιμέντου.

9.6.2 Επενδύσεις με κεραμικά πλακίδια

Τα πλακίδια δαπέδου θα είναι μη εφυσωμένα, σύμφωνα με το EN 176, με χαμηλή υδατο-απορροφητικότητα (<3%). Όσον αφορά την αντιολισθηρότητα, τα πλακίδια στους χώρους υγιεινής θα είναι Κατηγορίας B σύμφωνα με το DIN 51097, ενώ στις αίθουσες κτιρίων εξυπηρέτησης και το εργαστήριο θα είναι κατηγορίας R11, σύμφωνα με το DIN 51130. Όπου διακινούνται χημικά (εργαστήριο, χώροι προετοιμασίας χημικών κτλ.) τα πλακίδια πρέπει να είναι οξύμαχα.

Τα πλακίδια τοίχου θα είναι εφυσωμένα, σύμφωνα με το πρότυπο EN 177, με μέτρια υδατο-απορροφητικότητα (3% ÷ 6%).

Η προς επιστροφή επιφάνεια πρέπει να είναι καθαρή, απαλλαγμένη από κάθε άχρηστο υλικό και σωστά αλφαδιασμένη.

Η εργασία πλήρωσης των αρμών διαστολής των δαπέδων και τοίχων (πάχους 3mm στα δάπεδα και 2mm στους τοίχους) επιτρέπεται μετά το πρώτο 24ωρο με τα ειδικά υλικά αρμολόγησης. Για επιφάνειες που απαιτείται χημική ή μηχανική αντοχή των αρμών, αυτοί πληρούνται με κατάλληλο εποξειδικό υλικό.

Εκτός των αρμών διαστολής των πλακιδίων, στις μεγάλες επιφάνειες των δαπέδων είναι απαραίτητοι και οι κατασκευαστικοί αρμοί διαστολής του δαπέδου, οι οποίοι κατασκευάζονται ανά 20m² έως 25m².

9.6.3 Βιομηχανικό δάπεδο

Τα δάπεδα επιστρώνονται με χημικό σκληρυντικό αποτελούμενο από ειδικά πρόσμικτα και βελτιωτικά, χαλαζιακά αδρανή και τσιμέντο. Το σκληρυντικό υλικό θα πρέπει να έχει τις παρακάτω ιδιότητες:

- αντοχή σε θλίψη μεγαλύτερη των 800 kg/cm²
- αντοχή σε κάμψη μεγαλύτερη ή ίση των 70 kg/cm²
- μεγάλη αντοχή σε φθορά (πάχος φθοράς 0,05cm σε διαδρομή 660m με ταχύτητα 0,5 m/sec και φόρτιση 0,5 kg/cm² (5000 kg/m²)
- αντοχή σε κρούση (μετά 2000 κύκλους) 30% απώλεια βάρους
- μέτρο ελαστικότητας 28000 N/m² (28 ημερών)

Το σκληρυντικό υλικό μπορεί, εκτός των χρωστικών υλών, να δεχθεί και χημικά πρόσθετα ώστε να μειωθεί η ποσότητα του νερού, με αποτέλεσμα να αυξηθεί η επιφανειακή στεγανοποίηση και η αντοχή του υλικού σε φθορά. Ο Ανάδοχος υποχρεούται να υποβάλλει στην Υπηρεσία έγγραφα που περιέχουν πληροφορίες για τα τεχνικά χαρακτηριστικά, την εφαρμογή, τη δοσολογία και λοιπά στοιχεία του προτεινόμενου σκληρυντικού.

Όλα τα αδρανή, οι προσμίξεις και οι συγκολλητικές ουσίες θα είναι εγκεκριμένης ποιότητας και θα συνοδεύονται από επίσημα πιστοποιητικά. Οι οδηγίες του κατασκευαστή κάθε υλικού θα τηρούνται αυστηρά. Σε κάθε περίπτωση ο Ανάδοχος είναι ο μόνος υπεύθυνος για τις ουσίες και τα αδρανή που θα χρησιμοποιηθούν. Η χρήση προσμίξεων δεν πρέπει να προκαλεί οσμές ή οποιοσδήποτε άλλες ενοχλήσεις στο τελειωμένο κτίριο.

Το υπόστρωμα επί του οποίου διαστρώνεται το βιομηχανικό δάπεδο πρέπει να έχει σκληρυνθεί και εκτραχυνθεί πριν τη διάστρωση. Η διαδικασία που ακολουθείται είναι η εξής:

- Τοποθέτηση δομικού πλέγματος τουλάχιστον T131 και διάστρωση τσιμεντοκονίας των 300kg τσιμέντου, με χονδρόκοκκη άμμο (0/7), συνεχούς κοκκομετρικής διαβάθμισης (η άμμος θα περιέχει όλα τα μεγέθη κόκκων και σε ποσοστά όσο το δυνατόν πλησιέστερα στις κοκκομετρικές καμπύλες). Το συνολικό πάχος της στρώσης δεν θα είναι μεγαλύτερο από 80mm.

Λαμβάνονται όλα τα μέτρα για την εξασφάλιση των απαραίτητων ρήσεων και της ενσωμάτωσης του εξοπλισμού.

- Κατά το χρόνο που η τσιμεντοκονία είναι νωπή αλλά έχει αποκτήσει ικανή αντοχή (πρέπει να έχει κάθιση περίπου 4cm – 6cm και να ρευστοποιείται με ρευστοποιητή) διασπείρεται το σκληρυντικό σε 2 δόσεις. Ο ρευστοποιητής είναι απαραίτητος για την εξάλειψη της εξίδρωσης, λόγω της οποίας προκαλούνται επιφανειακές ρηγματώσεις και μείωση της επιφανειακής μηχανικής αντοχής. Μετά κάθε διασπορά του σκληρυντικού υλικού στη τσιμεντοκονία, εφαρμόζεται συμπίεση με μηχανικούς λειαντήρες, αποτέλεσμα της οποίας είναι η ενσωμάτωση του υλικού και η δημιουργία μονολιθικού δαπέδου χωρίς κίνδυνο αποκόλλησης.

Συνοπτικά τα στάδια εφαρμογής είναι τα ακόλουθα:

- i. διαμόρφωση με δονητικό πήχη της επιφάνειας της τσιμεντοκονίας
- ii. διασπορά του σκληρυντικού υλικού (2/3 της ποσότητας), κατά το πρώτο στάδιο της πήξης της τσιμεντοκονίας
- iii. επεξεργασία της επιφάνειας με μηχανικό λειαντήρα
- iv. διασπορά του υπόλοιπου σκληρυντικού υλικού (υπόλοιπο 1/3 της ποσότητας)
- v. φινιρίσμα της επιφάνειας με μηχανικό λειαντήρα προς κατασκευή λείας και αντισθητικής επίστρωσης
- vi. χάραξη και κοπή των ψευδοαρμών, διατομής 5 mm x 10 mm (η βάθους ίσου με το 1/4 του συνολικού πάχους της τσιμεντοκονίας), σε φάνωμα περίπου 20 m² - 25 m²

Οι ψευδοαρμοί πληρούνται με ασφαλικό υλικό. Μετά την ολοκλήρωση της διάστρωσης του βιομηχανικού δαπέδου, θα πρέπει να προστατεύεται η διαστρωθείσα επιφάνεια προς αποφυγή ρηγματώσεων:

- i. με βρεγμένες λινάτσες επί 7 ημέρες,
- ii. από την ελαφρά κυκλοφορία πεζών για άλλες 36 h - 48 h
- iii. και από την κυκλοφορία οχημάτων για άλλες 5 ημέρες.

Η στάθμη των καλυμμάτων και εσχάρων φρεατίων και σιφωνιών δαπέδου θα είναι κατά 5mm χαμηλότερη από την στάθμη του γύρω δαπέδου και σε καμία περίπτωση ίση ή υψηλότερη.

9.7 Κουφώματα

9.7.1 Ψευτόκασες

Οι ψευδοκασες των σιδηρών κουφωμάτων και των κουφωμάτων από αλουμίνιο θα είναι από στραντζαριστή λαμαρίνα πάχους 2 mm διατομής ορθογωνικής ή Π. Τα σιδηρά πλαίσια των κουφωμάτων σε εξωτερικούς χώρους θα είναι γαλβανισμένα, ώστε να αποφεύγεται η διάβρωση.

Η στερέωση των ψευδοκασών στα δομικά στοιχεία θα γίνεται με τρόπο που να εξασφαλίζει την απόλυτη ενσωμάτωση τους σε αυτά. Χρησιμοποιούνται συνήθως ελάσματα 40mm x 5 mm και τσιμεντοκονίαμα ή κοχλίες UPAT ή HILTI. Σε περίπτωση χρησιμοποίησης σιδηρών τμημάτων τζινετιών, βιδών κτλ, αυτά θα πρέπει να είναι επικαδμιωμένα ή τουλάχιστον επιψευδαργυρωμένα. Η στερέωση των προφίλ αλουμινίου στις ψευδοκασες θα γίνει με ανοξείδωτους χρωμονικελιούχους κοχλίες.

Τα σημεία ηλεκτροκόλλησης θα καθαρίζονται και θα προστατεύονται μετά την ηλεκτροκόλληση με δύο στρώματα αντισκωριακού ή με ψυχρό γαλβάνισμα, σύμφωνα με τις εντολές της Υπηρεσίας.

Η εξωτερική επιφάνεια της ψευδοκασας βάφεται σε δύο στρώσεις (η μία στο σιδηρουργείο και η άλλη στο εργοτάξιο) με έτοιμο αντισκωριακό χρώμα με βάση το χρωμικό ψευδάργυρο. Τέλος πριν από τη συναρμολόγηση η ψευδοκασα βάφεται με 2 στρώσεις χρώματος αλκαλικής βάσεως. Επι-

τρέπεται η χρήση ψευδόκασσων αλουμινίου, εφ' όσον προσαρμόζονται στις χρησιμοποιούμενες κάσσες.

9.7.2 Σιδηρά κουφώματα

Τα υλικά για την κατασκευή των σιδηρών κουφωμάτων, θα είναι αρίστης ποιότητας, απαλλαγμένα από ελαττώματα και ατέλειες και θα κατασκευαστούν σύμφωνα με τον πίνακα κουφωμάτων της Μελέτης Εφαρμογής του Αναδόχου και τις παρούσες Τεχνικές Προδιαγραφές.

Στα εξωτερικά σιδηρά κουφώματα, η κάτω τραβέρσα του πλαισίου του ανοιγόμενου φύλλου, θα φέρει νεροχύτη από λαμαρίνα με προεξοχή πλάτους μεγαλύτερου της κάσσας, ώστε να την καλύπτει, για την απομάκρυνση των νερών της βροχής.

Στα κατωκάσια των εξωτερικών σιδηρών κουφωμάτων, θα υπάρχει κατάλληλα διαμορφωμένη διατομή από στραντζαριστή λαμαρίνα ή προφίλ, ανάλογου πάχους με την κάσσα του κουφώματος. Στο κατωκάσι θα συγκεντρώνονται τα νερά της βροχής τα οποία θα απομακρύνονται μέσω προβλεπόμενων οπών, εάν προηγούμενα δεν έχουν απομακρυνθεί από το νεροχύτη του κουφώματος.

Κατά την κατασκευή των σιδηρών κουφωμάτων (υαλοστασίων, φεγγιτών και θυρών), θα τοποθετηθούν πλαστικοελαστικά παρεμβύσματα ή πλαστική μαστίχα για την στεγανότητα των κουφωμάτων από τα νερά της βροχής και από τον αέρα.

Το κενό μεταξύ των δομικών στοιχείων και κασσών θα πληρούται με λεπτόρρευστη τσιμεντοκονία των 600 kg τσιμέντου.

9.7.3 Κουφώματα αλουμινίου

Για να εξασφαλισθεί η ποιότητα των κατασκευών από προφίλ αλουμινίου του έργου, ο Ανάδοχος υποχρεούται να χρησιμοποιεί προϊόντα εταιρειών αλουμινίου, εγκεκριμένες και αναγνωρισμένες από την Υπηρεσία που έχουν πιστοποιητικά ποιότητας και αντίστοιχο ενδεικτικό σήμα, τόσο για τα προϊόντα διέλασης όσο και για τα προϊόντα ανοδίωσης.

Οι διατομές αλουμινίου που χρησιμοποιούνται είναι κλειστές ανοδιωμένες, κατάλληλου κράματος, από ολοκληρωμένο σύστημα (σειρά) αναγνωρισμένου εργοστασίου παραγωγής. Η εξωτερική εμφάνιση της επιφάνειας των διατομών αλουμινίου θα είναι λεία, χωρίς φυσαλίδες, αποφλοιώσεις, ρωγμές, στίγματα ή ίχνη διάβρωσης και χωρίς τοπικές ή ολικές μεταβολές του χρωματισμού.

Τα προφίλ των αλουμινίων πριν από την τελική τοποθέτησή τους θα υποβάλλονται στη διαδικασία της επιφανειακής επεξεργασίας, με ανοδική οξειδωση ή με ηλεκτροστατική βαφή.

Η ανοδίωση εκτελείται σύμφωνα με το πρότυπο ΕΛΟΤ EN 12373 ή τους κανονισμούς EURAS-EWAA του Ευρωπαϊκού Συνδέσμου Ανοδιωτών ή κατά την Qualanod. Ο βαθμός ανοδίωσης θα είναι τουλάχιστον 25μm.

Η ηλεκτροστατική βαφή εκτελείται με πούδρα μεταλλοξειδίου πολυεστερική για τις εξωτερικές ή εσωτερικές επιφάνειες με τη μέθοδο της ηλεκτροστατικής απόθεσης και πολυμερισμένα με θερμική κατεργασία, πάχους στρώσης 60μm.

Ο τρόπος στερέωσης των κουφωμάτων θα συμμορφώνεται με τα κατασκευαστικά σχέδια ή/και τις οδηγίες των εργοστασίων παραγωγής των υλικών. Ο αριθμός των πακτώσεων εξαρτάται από τις διαστάσεις του κουφώματος, από τον τρόπο λειτουργίας του, από τα υλικά από τα οποία αποτελείται το πλαίσιο, από το άνοιγμα και τον τρόπο στερέωσης του. Όλες οι συνδέσεις επιτυγχάνονται με τα αντίστοιχα ειδικά τεμάχια και ισχυρή εποξειδική κόλλα δύο συστατικών, ώστε να εξασφαλίζεται το απαραμόρφωτο και η στεγανότητα των πλαισίων. Τα κινούμενα τμήματα διατομών αλουμινίου δεν εφάπτονται απ' ευθείας μεταξύ τους, αλλά πάντοτε μέσω ειδικών παρεμβυσμάτων.

Το κουφώματα κατασκευάζονται και τοποθετούνται στα αντίστοιχα ανοίγματα με επαρκείς ανοχές (αέρας διαστάσεων) και όπου απαιτείται, με αρμούς διαστολής στις συνδέσεις, ώστε να παρέχεται η ελευθερία μετακινήσεων λόγω θερμικών συστολοδιαστολών (λόγω καιρικών συνθηκών, εποχιακών και ημερήσιων μεταβολών των θερμοκρασιών) χωρίς να προκαλούνται λυγισμοί, παραμορφώσεις αρμών κτλ.

9.8 Στεγανώσεις

9.8.1 Στεγάνωση δώματος

Στο άβατο δώμα θα ακολουθήσει η εξής σειρά εργασιών :

- Προσεκτικός καθαρισμός της φέρουσας πλάκας από σκόνες και ξένα αντικείμενα και στη συνέχεια κατασκευή περιμετρικού περιθωρίου (λούκι) από τσιμεντοκονία για άμβλυνση της γωνίας μεταξύ δώματος και στηθαίου.
- Επάλειψη (αστάρωμα) της φέρουσας πλάκας του δώματος με ρευστό ασφαλτικό γαλάκτωμα για την δημιουργία φράγματος υδρατμών.
- Τοποθέτηση της θερμομόνωσης με πλάκες από εξηλασμένη πολυστερίνη, κατάλληλου πάχους, σύμφωνα με την μελέτη θερμομόνωσης.
- Κατασκευή στρώσης ρύσεων από ελαφροσκυρόδεμα (π.χ. περλοπμπετόν) ελάχιστου πάχους 4cm.
- Μετά την πλήρη ξήρανση του ελαφροσκυροδέματος γίνεται επάλειψη της επιφανείας και των στηθαίων με ασφαλτικό βερνίκι και ακολουθεί διάστρωση χωρίς κόλληση της εξαεριστικής μεμβράνης.
- Επικόλληση στεγανοποιητικής ελαστομερούς ασφαλτικής μεμβράνης σε όλη την επιφάνεια του δώματος και μέχρι 15cm έως 20cm επί των κατακορύφων επιφανειών. Τα ασφαλιτόπανα θα αλληλοεπικαλύπτονται σε όλο τους το μήκος κατά 10cm και θα κολληθούν με φλόγιστρο.
- Διάστρωση της τελικής επιφάνειας με βότσαλα ή ταρατσόπλακες, αφού προηγηθεί ειδικό προστατευτικό γεωύφασμα πάνω από την στεγανωτική στρώση.

9.8.2 Στεγάνωση στέγης

Για την στεγάνωση και θερμομόνωση της στέγης προβλέπονται οι παρακάτω εργασίες

- Επάνω από πέτσωμα (σανίδωμα) της στέγης τοποθετείται το φράγμα υδρατμών παράλληλη προς τις απολήξεις της στέγης (δηλ. κάθετα προς τις ρύσεις), ξεκινώντας πάντα από το χαμηλότερο σημείο. Η μεμβράνη στερεώνεται με ξύλινους πήχεις επάνω στο πέτσωμα, ανά 60cm περίπου. Η αλληλοεπικάλυψη των φύλλων της μεμβράνης πρέπει να είναι τουλάχιστον 10cm.
- Στη συνέχεια τοποθετείται το θερμομονωτικό υλικό, ανάμεσα στο κενό που αφήνουν τα πηχάκια μεταξύ τους. Το πάχος της θερμομόνωσης θα προκύπτει από την σχετική μελέτη. Το ύψος των πήξεων πρέπει να είναι μεγαλύτερο από το πάχος του θερμομονωτικού υλικού, ώστε να παρεμβάλλεται στρώμα αέρα μεταξύ της θερμομόνωσης και της επόμενης στρώσης.
- Ακολουθεί η τοποθέτηση θερμοανакλαστικής, που στερεώνεται με μια δεύτερη σειρά ξύλινων πήξεων, οι οποίοι καρφώνονται στα ίδια σημεία με την πρώτη σειρά πήξεων.
- Ακολουθεί η τοποθέτηση μιας τρίτης σειράς ξύλινων πήξεων, κάθετα προς τη δεύτερη σειρά πήξεων, ανά 30cm περίπου, επάνω στην οποία πατάνε τα κεραμίδια.

9.8.3 Στεγάνωση επιφανειών σε επαφή με το έδαφος

Οι περιμετρικές επιφάνειες οπλισμένου σκυροδέματος που βρίσκονται σε επαφή με το έδαφος πριν τις επιχώσεις στεγανοποιούνται ως εξής:

- Σφράγιση τυχόν οπών, αρμών κτλ. με ταχύπυκτο τσιμέντο, καθαρισμός της επιφανείας και διαβροχή της μέχρι κορεσμού
- Διάστρωση της επιφανείας σε δύο στρώσεις με επαλειφόμενο στεγανωτικό τσιμεντοειδές
- Διαμόρφωση στραγγιστηρίου περιμετρικά του κτιρίου για την συλλογή και διάθεση των ομβρίων υδάτων

- Τοποθέτηση γεωφάσματος για την προστασία του στραγγιστήριου και προσεκτική επίχωση

9.9 Χρωματισμοί

9.9.1 Υλικά

Ο Ανάδοχος συντάσσει και υποβάλλει προς έγκριση στην Υπηρεσία πλήρη κατάλογο χρωμάτων που περιέχει τους χρωματισμούς για όλα τα τελειώματα και τις επιφάνειες στα πλαίσια της εγκεκριμένης μελέτης. Στον κατάλογο αυτόν αναγράφονται τα εξής στοιχεία για κάθε επιφάνεια:

- η απαιτούμενη προετοιμασία
- η ονομασία και ο τύπος του χρώματος
- ο απαιτούμενος αριθμός στρώσεων.

Τα αστάρια, οι πρώτες και οι τελικές στρώσεις για οποιαδήποτε επιφάνεια θα προέρχονται από τον ίδιο, αναγνωρισμένο και εγκεκριμένο από την Υπηρεσία κατασκευαστή.

Όλα τα υλικά πρέπει να είναι εγκεκριμένα από την Υπηρεσία και συμβατά με τις επιφάνειες, στις οποίες πρόκειται να εφαρμοσθούν. Πριν την οριστική επιλογή των αποχρώσεων των χρωματισμών ο Ανάδοχος είναι υπεύθυνος για την υποβολή προς έγκριση στην Υπηρεσία δειγμάτων χρωμάτων σε μικρές επιφάνειες σύμφωνα με το χρωματολόγιο RAL και πιστοποιητικών από κάθε υλικό. Ο έλεγχος των δειγμάτων αφορά στο χρώμα και στα συστατικά του υλικού. Τα πιστοποιητικά επιβεβαιώνουν ότι τα υλικά ικανοποιούν τις απαιτούμενες προδιαγραφές. Η Υπηρεσία αφού επιλέξει τις αποχρώσεις και εγκρίνει τα υλικά, δίνει έγγραφη εντολή στον Ανάδοχο να προβεί στην περαιτέρω εργασία των χρωματισμών.

9.9.2 Εκτέλεση εργασιών

Οι χρωματισμοί θα πρέπει να γίνονται σύμφωνα με τις οδηγίες χρήσης του εργοστασίου παραγωγής, τις τεχνικές προδιαγραφές και τις οδηγίες της Υπηρεσίας.

Δεν επιτρέπεται η ανάμιξη ανομοιογενών υλικών χρωματισμών. Τα υλικά χρωματισμών θα πρέπει να αναμιγνύονται καλά ώστε να αποκτούν μία ομαλή συνοχή και πυκνότητα προτού χρησιμοποιηθούν, εκτός αν το εργοστάσιο παραγωγής έχει υποδείξει διαφορετικά. Πριν από την ανάμιξη γίνεται ακριβής υπολογισμός της ποσότητας από τον Ανάδοχο, ώστε να αποφεύγονται οι πολλές αναμίξεις και να εξασφαλίζεται η ομοιοχρωμία.

Εκτός εάν προδιαγράφεται διαφορετικά, οι εργασίες χρωματισμών θα γίνονται, εφόσον οι θερμοκρασίες του περιβάλλοντος είναι από 10°C - 40°C. Εργασίες χρωματισμού μεταλλικών επιφανειών δεν θα διεξάγονται, εάν η επιφανειακή θερμοκρασία του μετάλλου είναι μικρότερη από 3°C. Για να αποτραπεί ο κίνδυνος υγροποίησης των υδρατμών επί της μεταλλικής επιφάνειας, επιτρέπεται η διεξαγωγή χρωματισμών μέχρι θερμοκρασία 3°C μεγαλύτερης από το σημείο υγροποίησης.

Οι στρώσεις των χρωματισμών εφαρμόζονται σε καθαρές στεγνές επιφάνειες υπό ξηρές ατμοσφαιρικές συνθήκες και κατά τις οδηγίες του εργοστασίου παραγωγής. Κάθε στρώση εφαρμόζεται μόνο αφού ξηραθούν οι προηγούμενες στρώσεις.

Το ψιλοστοκάρισμα εκτελείται με πλαστικό στόκο. Ο πλαστικός στόκος ενδείκνυται και για τις σπατουλαριστές επιφάνειες και για κάθε άλλη εργασία που εκτελείται με πλαστικό αστάρωμα, ώστε η επιφάνεια εφαρμογής των πλαστικών χρωμάτων να μην έχει ελαιώδη υφή. Αν το ψιλοστοκάρισμα παραλειφθεί για την απλούστευση της εργασίας, πρέπει οπωσδήποτε το υλικό της δεύτερης στρώσης σπατουλαρίσματος να έχει αρκετή ποσότητα τερεβινθελαίου.

Αν μετά την πρώτη στρώση βαφής διακρίνονται επιφανειακές ατέλειες, θα πρέπει αυτές πριν τη δεύτερη στρώση να επιδιορθωθούν και η δεύτερη στρώση να ακολουθήσει μετά την πλήρη ξήρανση της πρώτης και τον καθαρισμό από σκόνες και άλλες ουσίες της επιφάνειας. Αν διαπιστωθεί η παρουσία μυκήτων, λόγω κλιματολογικών συνθηκών, μετά την πρώτη στρώση χρώματος οι επιφάνειες πλένονται με ειδικά μυκητοκτόνα διαλύματα.

Το επιθυμητό τελικό πάχος του χρώματος πρέπει να επιτυγχάνεται με την εφαρμογή πολλών στρώσεων του υλικού και όχι με την εφαρμογή μιας παχιάς στρώσης.

Σε περίπτωση που η Υπηρεσία επιβάλλει στον Ανάδοχο να καλύψει με άλλο χρωματισμό μια ήδη χρωματισμένη επιφάνεια τότε ο Ανάδοχος υποχρεούται, πριν από το νέο χρωματισμό να εφαρμόσει στρώσεις στερεωτικής ουσίας.

Τα χρώματα δεν εφαρμόζονται σε επιφάνειες που παρουσιάζουν τα ακόλουθα ελαττώματα:

- μαλακό, φθαρμένο επίχρισμα
- υγρό επίχρισμα
- υγρή ξυλεία
- λιπαρότητα ή σκουριά

9.9.2.1 Προετοιμασία

Ο Ανάδοχος προετοιμάζει τις επιφάνειες σύμφωνα με τις υποδείξεις του εργοστασίου παραγωγής των χρωμάτων. Πριν την έναρξη των εργασιών χρωματισμών αφαιρούνται από τις προς χρωματισμό επιφάνειες τα διάφορα εξαρτήματα που δεν πρόκειται να χρωματιστούν (εξαρτήματα παραθύρων, θυρών, πλακίδια από ηλεκτρικές πρίζες, διακόπτες κτλ), τα οποία θα επανατοποθετούνται μετά το πέρας των εργασιών. Όλες οι οπές, ρωγμές, αρμοί που είναι ελαττωματικοί και άλλα ελαττώματα των προς χρωματισμό επιφανειών επιδιορθώνονται πριν την έναρξη της εργασίας.

Αμέσως πριν από το χρωματισμό καθαρίζονται όλες οι επιφάνειες, έτσι ώστε να αφαιρείται η σκόνη, τυχόν ακαθαρσίες και χαλαρά υλικά. Στις περιπτώσεις επαναχρωματισμού θα πρέπει να απομακρύνονται τα υπολείμματα προηγούμενων χρωμάτων από την επιφάνεια με σκληρή μεταλλική βούρτσα ή με έκπλυση νερού ή ατμού υπό πίεση ή με αμμοβολή. Ο καθαρισμός των επιφανειών από αέριους ή αερόφερτους ρύπους (αιθάλη, σκόνη κτλ) γίνεται συνήθως με νερό από κάτω προς τα πάνω. Σε δύσκολες περιπτώσεις μπορεί να χρησιμοποιηθεί νερό υπό πίεση καθώς και κατάλληλα απορρυπαντικά. Στην περίπτωση που έχουν αναπτυχθεί μύκητες στην επιφάνεια, επιβάλλεται πλύσιμο με μυκητοκτόνο.

Η απομάκρυνση των χαλαρών υλικών από τις σιδηρές επιφάνειες γίνεται με σφυρί (ματσακόνι), ενώ σε ξύλινες επιφάνειες επιτυγχάνεται με φλόγα καμινέτου, η οποία έχει το πλεονέκτημα ότι ξηραίνει την επιφάνεια. Στις μεταλλικές επιφάνειες πρέπει συγχρόνως να γίνεται εκτράχυνση της επιφάνειας με υαλόχαρτο, σμυριδόπανο ή αμμοβολή για την αύξηση της πρόσφυσης.

Η προετοιμασία μεταλλικών επιφανειών για το χρωματισμό τους ακολουθεί τα πρότυπα EN ISO 8501, 8502 και τα EN ISO 11924, 11925, 11926, 11927. Το σταθεροποιητικό υδατοδιαλυτό υλικό για την επεξεργασία των επιφανειών των μεταλλικών κουφωμάτων και λοιπών σιδηρών κατασκευών των κτιρίων, ώστε η οποιαδήποτε σκουριά να μετατρέπεται σε συμπαγές και σταθερό φιλμ, επαλείφεται στις επιφάνειες των μεταλλικών κουφωμάτων και λοιπών σιδηρών κατασκευών πριν από το χρωματισμό τους, εφόσον υπάρξουν ίχνη σκουριάς, σύμφωνα τις προδιαγραφές του παρόντος, του εργοστασίου παραγωγής και τις εντολές της Υπηρεσίας. Η εφαρμογή του σταθεροποιητικού υλικού γίνεται με ρολό ή πινέλο ($15 \text{ m}^2/\text{kg}$ - $20 \text{ m}^2/\text{kg}$), αφού προηγουμένως απομακρυνθεί η σαθρή σκουριά. Η σταθεροποίηση της σκουριάς μετά την εφαρμογή του υλικού, χαρακτηρίζεται από την αλλαγή του χρώματος της σκουριασμένης επιφάνειας από καφεκόκκινο σε μπλε-μαύρο και ολοκληρώνεται σε 2 h - 3 h, σύμφωνα με τις προδιαγραφές του εργοστασίου παραγωγής και τις εντολές της Υπηρεσίας. Στη συνέχεια η σταθεροποιημένη επιφάνεια επαλείφεται με μίνιο και τον τελικό χρωματισμό της. Σε περίπτωση που και μετά την κατεργασία η σκουριά παραμένει, ο Ανάδοχος υποχρεούται να αποκαταστήσει τη μεταλλική κατασκευή με μηχανικό τρόπο σύμφωνα με τις εντολές της Υπηρεσίας.

9.9.2.2 Χρωματισμός Εξωτερικών Επιφανειών

Το υλικό θα πρέπει να είναι κατάλληλο για χρωματισμούς εξωτερικών επιφανειών, θα είναι υδατικής διασποράς, μικροπολυμερισμένο ελαστομερές σε συνδυασμό με ρητίνη, σε μορφή μαλακής πάστας και θα παρουσιάζει τα ακόλουθα χαρακτηριστικά:

- ανθεκτικό στους ατμούς, στα αλκάλια, στα οξέα και στα απορρυπαντικά και δεν θα επιτρέπει την διείσδυση του νερού
- αντοχή σε έντονες κλιματολογικές συνθήκες (π.χ. στην επίδραση υπεριώθρων και υπεριωδών ακτινοβολιών ή αν το έργο είναι παραθαλάσσιο, αντοχή σε παραθαλάσσιο περιβάλλον – κατά ΕΛΟΤ 824) και στην ηλιακή ακτινοβολία
- εξαιρετική αντοχή και πρόσφυση σε επιφάνειες με αυξημένη αλκαλικότητα (τσιμέντο, αμιαντοτσιμέντο, τσιμεντοκονία κτλ) κατά ΕΛΟΤ 788 και ΕΛΟΤ 856
- αντοχή στην τριβή κατά ASTM D-2486 (πρότυπη δοκιμή) και ΕΛΟΤ 788
- μη εύφλεκτο και μη τοξικό
- θα αναχαιτίζει τη συγκράτηση των ακαθαρσιών και της μούχλας
- θα έχει μόνιμη ελαστικότητα που θα του επιτρέπει να συστέλλο-διαστέλλεται χωρίς να ρηγματώνεται
- θα αναπνέει αφήνοντας τους υδρατμούς του υποστρώματος να το διαπεράσουν και να εξέλθουν
- δεν θα εμφανίζει ρωγμές, φουσκώματα ή ξεφλουδίσματα με την πάροδο του χρόνου.

Η εφαρμογή του υλικού γίνεται σε δύο στρώσεις με πινέλο, ρολό, βούρτσα ή πιστόλι, αραιωμένο ή όχι ανάλογα με τις προδιαγραφές του εργοστασίου παραγωγής. Η αναλογία κατανάλωσης του χρώματος ανά m^2 δίνεται από το εργοστάσιο παραγωγής. Απαραίτητη προϋπόθεση είναι η σταθερή, στεγνή επιφάνεια. Η σειρά των εργασιών είναι η ακόλουθη:

- Καθαρισμός της επιφάνειας από λάδια, λίπη, ακαθαρσίες, φθορές, σκόνη, πούδρα σκυροδέματος και κάθε ξένη ουσία. Στην περίπτωση εμφάνισης μούχλας ή ανιούσας υγρασίας ή υγρασίας λόγω συμπίκνωσης των υδρατμών εφαρμόζεται ειδικό μυκητοκτόνο πλαστικό χρώμα.
- Αστάρωμα της επιφάνειας με ειδικό αστάρι (του ίδιου εργοστασίου παραγωγής), εφόσον κριθεί απαραίτητο ανάλογα με το είδος του χρωματισμού και της επιφάνειας.
- Εφαρμογή του χρώματος σε δύο στρώσεις. Η δεύτερη στρώση εφαρμόζεται αφού έχει στεγνώσει πλήρως η πρώτη. Το χρονικό διάστημα μεταξύ των στρώσεων δεν πρέπει να είναι μεγαλύτερο των 7 ημερών.
- Στην περίπτωση που προβλέπεται ειδική προστασία των εξωτερικών επιφανειών έναντι βροχής, εφαρμόζεται πάνω από την τελική στρώση χρωματισμού, μια τελική στρώση διαφανούς, στεγανωτικού, σιλικονούχου υλικού.

9.9.2.3 Πλαστικοί Χρωματισμοί

Η σειρά των εργασιών χρωματισμών με πλαστικό χρώμα είναι η ακόλουθη:

- λείανση της επιφάνειας των τοίχων από κάθε ανωμαλία με σπάτουλα
- ελαφρό τρίψιμο με υαλόχαρτο, καθαρισμός από τη σκόνη και τις σαθρές ουσίες και στοκάρισμα
- αστάρωμα με ειδικό αστάρι, σε 2 στρώσεις με τη χρήση πινέλου, ρολού ή βούρτσας
- ψιλοστοκάρισμα με καθαρό στόκο και επεξεργασία των ψιλοστοκαρισμένων επιφανειών με ειδική ψήκτρα (ξεσκονίστρα)
- εφαρμογή του πλαστικού χρώματος σε δύο στρώσεις. Ιδιαίτερη προσοχή δίνεται στα χρονικά διαστήματα μεταξύ της εφαρμογής του ασταριού και των 2 στρώσεων χρώματος.

9.9.2.4 Πλαστικοί Σπατουλαριστοί Χρωματισμοί

Η σειρά των εργασιών σπατουλαριστών χρωματισμών με πλαστικό χρώμα είναι η ακόλουθη:

- Ξύσιμο της επιφάνειας με σπάτουλα.
- Καθαρισμός από τη σκόνη.
- Χρωματισμός με δύο στρώσεις κάθετες μεταξύ τους (σπατουλάρισμα) με ημίρρευστο μίγμα «αντούι».
- Εφαρμογή του πλαστικού χρώματος σύμφωνα με τις οδηγίες του εργοστασίου παραγωγής του και σε δύο τουλάχιστον στρώσεις.

9.9.2.5 Πλαστικά Τσιμεντοχρώματα

Τα τσιμεντοχρώματα χρησιμοποιούνται για τον χρωματισμό εμφανών σκυροδεμάτων. Οι επιφάνειες που χρωματίζονται με τσιμεντοχρώματα πρέπει να είναι ύφυγρες. Ο Ανάδοχος θα δίνει ιδιαίτερη προσοχή στο χρονικό διάστημα μεταξύ ξεκαλουπώματος της επιφάνειας από σκυρόδεμα και του χρωματισμού, ώστε η αλκαλικότητα της επιφάνειας να είναι μέσα στα επιτρεπόμενα από το εργοστάσιο παραγωγής του χρώματος όρια.

Το χρώμα θα είναι υδατοδιαλυτό με ακρυλική πρώτη ύλη. Η σειρά των εργασιών πλαστικών τσιμεντοχρωμάτων είναι η ακόλουθη:

- ψιλοστοκάρισμα, για να εξαλειφθούν τυχόν μικροφωλιές ή άλλη ατέλεια
- καθαρισμός από σκόνες, ξένα σώματα και τυχόν λίπη και λάδια
- εφαρμογή της πρώτης στρώσης με αραίωση 15% - 20% νερού ή κατά τις οδηγίες του εργοστασίου παραγωγής
- η επόμενη στρώση με αραίωση 5%- 10% νερού ή κατά τις οδηγίες του εργοστασίου παραγωγής.

9.9.2.6 Ελαιοχρωματισμοί Σιδηρών Επιφανειών

Προβλέπεται η ακόλουθη σειρά εργασιών:

- τρίψιμο της επιφάνειας με συρματόβουρτσα ή σμυριδόπανο και καθαρισμός της από σκουριές, σκόνες, λάδια
- δύο στρώσεις μίνιο
- σπατουλάρισμα σε δύο στρώσεις με μίγμα αντούι και ψιλοστοκάρισμα (και τα δύο μόνο για τους σπατουλαριστούς ελαιοχρωματισμούς)
- χρωματισμός με ελαιόχρωμα δύο ή περισσότερες στρώσεις ανάλογα με την επιφάνεια, τρίψιμο κάθε στρώσης, πλην της τελευταίας, με λεπτόκοκκο γυαλόχαρτο.

Στις σιδηρές επιφάνειες που χρωματίζονται με ριπολίνη, η εφαρμογή των στρώσεων μίνιου, γίνεται μετά τον καθαρισμό τους. Μετά την ξήρανση της γίνεται σπατουλάρισμα, όπως παραπάνω, και επίτριψη με υαλόχαρτο. Η λοιπή διαδικασία είναι όμοια με αυτή της εκτέλεσης χρωματισμών ριπολίνης σε ξύλινες επιφάνειες.

Στις περιπτώσεις ελαιοχρωματισμών επιφανειών που δέχονται υψηλές θερμοκρασίες, χρησιμοποιούνται μόνο χρώματα φωτιάς. Μετά το τρίψιμο των επιφανειών με συρματόβουρτσα ή σμυριδόπανο ακολουθεί αστάρωμα με χρώμα φωτιάς, στοκάρισμα και τελική βαφή των επιφανειών με ριπολίνη φωτιάς σε δύο στρώσεις.

9.9.2.7 Βερνικώματα Σιδηρών Επιφανειών

Προβλέπεται η ακόλουθη σειρά εργασιών:

- καθαρισμός των επιφανειών με συρματόβουρτσα και σμυριδόχαρτο ή σμυριδόπανο από σκουριές, σκόνες, λάδια
- μία στρώση μίνιο με υλικό ελαιοχρώματος μίνιου
- επίστρωση με αντισκωριακό αστάρι προεργασίας (για πλαστικά βερνικώματα), μετά την ξήρανση της στρώσης του μίνιου ή εναλλακτικά μια στρώση βελατούρας, ώστε το πλαστικό χρώμα να μην εφαρμοστεί σε ελαιώδες υπόστρωμα
- δύο στρώσεις ελαιοχρώματος ή πλαστικού χρώματος, με πιστόλι ή / και πινέλο
- εφαρμογή του βερνικοχρώματος σε μια στρώση.

Στους χρωματισμούς σιδηρών επιφανειών εντάσσονται και οι εκτελούμενοι με βερνικοχρώματα αλουμινίου, που εφαρμόζονται σε ορατούς σιδηροσωλήνες ύδρευσης ή αερισμού ή χυτοσιδήρους σωλήνες αποχέτευσης ή σε εξωτερικά τοιχώματα σιδηρών δεξαμενών και σε καπνοσυσλλέκτες. Πριν την εφαρμογή του βερνικοχρώματος αλουμινίου εκτελείται όπως περιγράφεται παραπάνω στρώση μίνιου, εκτός αν η επιφάνεια είναι γαλβανισμένη.

Οι κοινοί χρωματισμοί με ντουκοχρώματα εφαρμόζονται σε προετοιμασμένη επιφάνεια κατά τα προαναφερόμενα (κοινοί ελαιοχρωματισμοί). Εφαρμόζεται μία στρώση ελαιοχρώματος μίνιου και στη συνέχεια σε δύο στρώσεις ντουκοχρώματος. Μετά από κάθε στρώση, πλην της τελευταίας, θα επακολουθεί τρίψιμο με λεπτόκοκκο υαλόχαρτο (No 2 - No 0) και ψιλοστοκάρισμα.

9.9.2.8 Ασβεστοχρωματισμοί

Τα ασβεστοχρώματα χρησιμοποιούνται για τον χρωματισμό οροφών και τοίχων βοηθητικών χώρων, αποθηκών κτλ. Δεν χρησιμοποιούνται σε εξωτερικές επιφάνειες. Εφαρμόζονται σε τραχείες επιφάνειες και αφού αυτές έχουν τριφτεί με χόρτινη βούρτσα σε πολλές, λεπτές στρώσεις με βούρτσα ή πινέλο.

9.9.2.9 Ανάγλυφοι Χρωματισμοί (ρελιέφ)

Ανάγλυφοι χρωματισμοί (ρελιέφ) χρησιμοποιούνται κυρίως στις εξωτερικές επιφάνειες. Ο χρωματισμός αυτός εφαρμόζεται απευθείας επί του επιχρίσματος χωρίς την παρεμβολή άλλου υποστρώματος. Για τα ρελιέφ ισχύει το Πρότυπο ΕΛΟΤ 924

Αντί για τη χρήση ασταριού, εφαρμόζεται ως πρώτη στρώση στην επιφάνεια με χοντρό πινέλο ή κοινό ρολό το ίδιο το χρώμα, αραιωμένο με νερό κατά τις προδιαγραφές του εργοστασίου παραγωγής του.

Η δεύτερη στρώση είναι αυτή που δίνει την ανάγλυφη όψη στην επιφάνεια και εφαρμόζεται χωρίς αραιώση του χρώματος (ώστε να δημιουργηθεί χονδρό «μπιμπίκι») με ειδικό ρολό για ρελιέφ (αφρώδες ή σφουγγάρι), πάντα από πάνω προς τα κάτω, μετά την πλήρη ξήρανση της πρώτης στρώσης.

Αν χρειάζονται επιδιορθώσεις, γίνονται πάντα με το ίδιο υλικό (π.χ. στην περίπτωση αποκολλήσεων) και στη συνέχεια η επιφάνεια χρωματίζεται με ακρυλικό ή αντιμυχλικό τσιμεντόχρωμα.

9.9.3 Προστασία

Ο Ανάδοχος είναι υποχρεωμένος να συντηρεί τους χρωματισμούς μέχρι την οριστική παραλαβή του έργου, εκτός εάν οι παρουσιαζόμενες φθορές, κτλ. δεν οφείλονται σε λάθη και παραλείψεις που αφορούν τα υλικά, τον τρόπο προετοιμασίας της επιφάνειας, και την εφαρμογή των χρωμάτων, αλλά σε συνηθισμένη χρήση των χώρων.

Ο Ανάδοχος είναι υπεύθυνος για την προστασία των παρακείμενων επιφανειών και άλλων οικοδομικών στοιχείων στις χρωματιζόμενες επιφάνειες (από χτυπήματα, πιτσιλίσματα κτλ). Είναι επίσης υπεύθυνος για την προστασία υαλοπινάκων με γραμμώσεις, υαλοπινάκων με επεξεργασία αμβολής και αδιαφανών (τριμμένων) υαλοπινάκων από τα λιπαρά συστατικά των χρωματισμών. Τα μέτρα προστασίας ισχύουν μέχρι την πλήρη περάτωση και παράδοση της εργασίας σε άριστη κατάσταση. Η ποιότητα της προστασίας θα πρέπει να είναι ανάλογη των συνθηκών λαμβανομένων

υπόψη της προόδου των κατασκευαστικών εργασιών και της γενικής κατάστασης των οικοδομικών εργασιών. Θα τοποθετούνται σήματα «Προσοχή Χρώματα» στο χώρο και εφόσον κριθεί απαραίτητο τοποθετούνται και προστατευτικά εμπόδια.

Ο κάθε χώρος κατά τη διάρκεια του χρωματισμού προστατεύεται από τη σκόνη οποθενδήποτε και αν προέρχεται αυτή.

Ο Ανάδοχος είναι υπεύθυνος για την τήρηση των ακόλουθων ειδικών μέτρων ασφαλείας που απαιτούνται για τη χρήση ψεκαστήρων (πιστόλια ψεκασμού) και για τον καθαρισμό με αμμοβολή. Οι απαιτήσεις ασφαλείας για τη χρήση των ψεκαστήρων και των εκτοξευτήρων θα ακολουθούν το πρότυπο EN ISO 1953.

- Το προσωπικό που χρησιμοποιεί ψεκαστήρες πρέπει να φοράει προστατευτικά προσωπεία κατά τη διάρκεια του ψεκασμού.
- Πρέπει να διασφαλίζεται συνεχής και επαρκής αερισμός των κλειστών χώρων κατά τη διάρκεια του ψεκασμού.
- Στην περίπτωση ψεκασμού του εσωτερικού δεξαμενών, και άλλων παρόμοιων περιορισμένων χώρων ζητείται η γνώμη μηχανικού ασφαλείας για τον προσδιορισμό του απαιτούμενου αερισμού. Η εργασία εκτελείται υπό τη συνεχή παρουσία εντεταλμένου ατόμου, το οποίο είναι εκτός του κλειστού χώρου και έχει συνεχή οπτική επαφή με τα τεκταινόμενα μέσα στο χώρο.
- Ο αερισμός ελέγχεται μετά τον ψεκασμό, ώστε να εξακριβώνεται ότι όλοι οι χώροι έχουν αεριστεί πλήρως, πριν επιτραπεί το κάπνισμα, η φωτιά ή η χρήση εξοπλισμού που μπορεί να προκαλέσει σπινθήρες.
- Κατά τη διάρκεια του καθαρισμού των επιφανειών με αμμοβολή, το προσωπικό πρέπει να είναι εφοδιασμένο με τον απαιτούμενο προστατευτικό εξοπλισμό.

9.9.4 Έλεγχοι

Πριν τη χρήση των υλικών επιθεωρείται από τον Ανάδοχο και από εκπρόσωπο της Υπηρεσίας η κατάσταση του χρώματος μέσα στο δοχείο, ακόμα και αν έχει ελεγχθεί και εγκριθεί προηγουμένως. Το υλικό απορρίπτεται και αντικαθίσταται στις ακόλουθες περιπτώσεις:

- Αν έχει δημιουργηθεί παχιά μεμβράνη από στερεοποιημένο χρώμα, στην επιφάνεια του υλικού μέσα στο δοχείο (πέτσιασμα).
- Αν έχει επέλθει χημική αντίδραση των χρωστικών ουσιών με άλλα συστατικά του χρώματος που δημιουργούν ημι-σκληρυμένους σβώλους, οι οποίοι δεν μπορούν να εξουδετερωθούν και να επαναμιχθούν με το υπόλοιπο υλικό (ζελατινοποίηση ή πήξιμο).
- Αν εκλύονται αέρια που έχουν προκληθεί από χημικές αντιδράσεις μεταξύ συστατικών του υλικού. Σχετικές ενδείξεις είναι φυσαλίδες αερίου στην επιφάνεια του υλικού και πιθανά ασυνήθης οσμή. Στα πλαστικά χρώματα η έκλυση αερίων μπορεί να είναι ένδειξη ότι το υλικό υπέστη αρκετές εναλλαγές ψύχους - θέρμανσης.
- Αν υπάρχει εκτεταμένη καθίζηση, δηλαδή καθίζηση των χρωστικών στον πυθμένα του δοχείου, σε σημείο που το στερεοποιημένο χρώμα να μην διαλύεται με τις συνήθεις αναδευτικές διαδικασίες. Μικρής έκτασης καθιζήσεις είναι αναμενόμενες στα περισσότερα χρώματα, αλλά η χρωστική που έχει καθιζάνει, πρέπει κανονικά να διαλύεται αμέσως με ανάδευση ή ανατάραξη.

Οι τελειωμένες επιφάνειες επιθεωρούνται από την Υπηρεσία για περίσσεια υλικού που δεν διαστρώθηκε ή / και απορροφήθηκε ομοιόμορφα, πινελιές, διαφορές στο χρώμα, στην υφή και στην τελική εμφάνιση. Οι χρωματισμοί κρίνονται απορριπτικοί όταν:

- οι επιδιορθώσεις διακρίνονται έστω και αμυδρά

- η επιφάνεια διακρίνεται κάτω από το χρώμα, όταν δηλαδή το χρώμα είναι διαφανές («φάγκρισμα»).
- το χρώμα της χρωματισμένης επιφάνειας δεν είναι τελείως ομοιόμορφο
- παρουσιάζει έστω και μικρής έκτασης φθορές (τριχοειδείς ρωγμές, αποκόλληση, παρουσία φυσαλίδων κτλ)
- διακρίνονται οι «ματίσεις» των τμημάτων του χρώματος μιας επιφάνειας
- διακρίνονται οι διαδρομές του πινέλου που χρησιμοποιήθηκε για τη διάστρωση
- οι γραμμές συνάντησης των χρωματισμών διαφορετικών αποχρώσεων δεν είναι τελείως ευθύγραμμες
- η υφή, ή η απόχρωση δεν είναι αυτή που απαιτείται από τη μελέτη ή / και την Υπηρεσία
- το πάχος και η επιφάνεια κάλυψης κάθε στρώσης δεν είναι ομοιόμορφα
- τα κενά, οι πόροι και οι ρωγμές των προς χρωματισμό τοιχοποιιών δεν έχουν πληρωθεί
- η εργασία στις γωνίες, στις ακμές, στις συγκολλήσεις, στις συνδέσεις, στις ρωγμές κτλ δεν είναι ίδιας ποιότητας με την εργασία στις υπόλοιπες επιφάνειες
- τα σφραγιστικά υλικά των αρμών έχουν χρωματιστεί

Ο Ανάδοχος οφείλει να επιδιορθώσει τις ατέλειες και τις επιφάνειες, χωρίς επιπλέον αποζημίωση και μετά την έγκριση της Υπηρεσίας.

9.10 Η/Μ εγκαταστάσεις κτιριακών έργων

Ο Ανάδοχος θα κατασκευάσει και θα παραδώσει σε λειτουργία τις υδραυλικές εγκαταστάσεις των κτιριακών έργων, δηλαδή:

- πλήρη δίκτυα αποχέτευσης, ύδρευσης, εξαερισμού, απορροής ομβρίων με τους υδραυλικούς υποδοχείς και τα εξαρτήματά τους (νιπτήρες, λεκάνες ασιατικού ή ευρωπαϊκού τύπου, καζανάκια πλύσεως, ουρητήρια, νεροχύτες, νιπτήρες εργαστηρίων, υδροπίδακες, ποδόλουτρα, SINK, μπαταρίες, κάνουλες, σιφώνια, βαλβίδες, καθίσματα λεκανών, εταζέρες, καθρέπτες, σαπουνοθήκες, αντλίες κτλ.)
- τις απαραίτητες σωληνώσεις (πλαστικοί σωλήνες πίεσης 6atm, γαλβανισμένοι σιδηροσωλήνες υπερβαρέως τύπου - πράσινη ετικέτα, τσιμεντοσωλήνες, μολυβδοσωλήνες κτλ.),
- τα διάφορα εξαρτήματα και μέσα σύνδεσης (φρεάτια με χυτοσιδηρά διπλά καλύμματα, γωνίες, ταυ, μούφες, καπέλλα εξαερισμού, μπαταρίες νιπτήρων και καταιωνιστήρων, διακόπτες, βάννες σιφώνια, οχετοί, κανάλια, εσχάρες καναλιών, εσχάρες ομβρίων, ταρατσομόλυβα κτλ.)
- τους χρωματισμούς (τελικό χρώμα δικτύου ύδρευσης μπλέ)
- και κάθε άλλη εργασία, υλικά και μικροϋλικά που απαιτούνται.

Όπου απαιτείται, ο Ανάδοχος θα κατασκευάσει και θα παραδώσει σε λειτουργία την κεντρική θέρμανση των κτιριακών έργων, δηλαδή:

- πλήρους κατασκευή λεβητοστασίου (λέβητες, καυστήρες, μονάδα αντλίας θερμότητας, μονάδα επεξεργασίας αέρα, κυκλοφορητές, καπναγωγοί,
- καπνοδόχος,
- δεξαμενές DIESEL,
- όργανα αυτοματισμού και ασφαλείας,
- συλλέκτες, βάννες, σωληνώσεις, ηλεκτρικές εγκαταστάσεις κτλ.

- σωληνώσεις υπέρ βαρέως τύπου (πράσινη ετικέτα),
- θερμαντικά σώματα με τα στηρίγματα, τις βάννες,
- εξαρτήματα συνδέσεων και διακλαδώσεων, δοχεία διαστολής κτλ.),
- καθώς και τις σωληνώσεις με τα εξαρτήματά τους για την διανομή καύσιμου.

Ο Ανάδοχος θα κατασκευάσει και θα παραδώσει σε λειτουργία τις ηλεκτρικές εγκαταστάσεις των κτιριακών εγκαταστάσεων, δηλαδή σωληνώσεις, καλώδια, αγωγοί κουτιά διακλαδώσεων, εξαρτήματα σύνδεσης, φωτιστικά πυρακτώσεως με τους λαμπτήρες και τα καλύμματα, φωτιστικά φθορισμού με τους λαμπτήρες, τους εκκινήτες, τους πυκνωτές, φωτιστικά για τον εξωτερικό φωτισμό με τους λαμπτήρες, εξαεριστήρες, θερμοσίφωνες, ρευματοδότες ασφαλείας για τα γραφεία, τις αίθουσες και τα εργαστήρια, ηλεκτρικοί πίνακες τύπου STAB ή παρεμφερείς (μετά των απαραίτητων διακοπών, ασφαλείας, ασφαλειοδιακοπών, ρελέ διαφυγής, θυρών, ενδεικτικών λυχνιών), ηλεκτρικοί διακόπτες, ηλεκτρικά κουδούνια, τηλεφωνικό δίκτυο, τρίγωνο γείωσης, φωτισμό ασφαλείας, πυροσβεστήρες, πίνακες συναγερμού (όπου απαιτούνται), καθώς και κάθε άλλη εργασία, υλικά και μικροϋλικά, που απαιτούνται.

ΑΜΦΙΣΣΑ 2018

(Τόπος – Ημερομηνία)

ΣΥΝΤΑΧΘΗΚΕ

ΚΩΝ/ΝΟΣ ΝΙΚ. ΝΑΟΥΜ
ΧΗΜΙΚΟΣ ΜΗΧΑΝΙΚΟΣ
ΣΠ. ΤΡΙΚΟΥΠΗ 5-7 - ΠΕΙΡΑΙΑΣ
ΤΗΛ. 210.4180477
ΑΦΜ: 047210633 - ΔΟΥ Γ' ΠΕΙΡΑΙΑ

ΕΛΕΓΧΘΗΚΕ

ΧΡΗΣΤΟΣ ΚΟΚΚΙΝΟΣ
Πολιτικός Μηχανικός ΠΕ

ΘΕΩΡΗΘΗΚΕ

ΑΣΠΑΣΙΑ ΡΑΛΛΙΟΥ
Μηχανικός Μεταλλείων Π.Ε

ΕΓΚΡΙΘΗΚΕ

Με την αριθμό πρωτ. 19/23-1-2018 απόφαση Οικ. Επιτροπής Δ. Δελφών